



Ahlstrom Oyj

varsinainen yhtiökokous 2015

Toimitusjohtaja
Marco Levi

Talousjohtaja
Sakari Ahdekivi

26.3.2015

Sisältö

- Vuosi 2014 lyhyesti
- Liiketoiminta-aluekatsaus
- Tiekartta
- Osinkoehdotus ja tulevaisuuden näkymät
- Tilinpäätös

Johtoryhmä

Toimitusjohtaja

Marco Levi



Talous-
johtaja

Sakari
Ahdekivi



Johtaja,
Building
and Energy

Fulvio
Capussotti



Johtaja,
Filtration

Jari
Koikkalainen



Johtaja,
Food and
Medical

Omar Hoek



Henkilöstö-
johtaja

Päivi
Leskinen



Lakiasiaain-
johtaja

Ulla Bono



Kaupallisesta
osaamisesta
vastaava
johtaja

Nadia Stoykov



Vuosi 2014 lyhyesti



Plussat

- + Operatiivinen tulos yli kaksinkertaistui parantuneen tuotevalikoiman, hinnoittelun ja alhaisemman kustannustason tukemana
- + Advanced Filtration, Transportation ja Food -liiketoiminnot paransivat tulostaan
- + Kulujen sopeuttamisohjelman tavoitellut 39 milj. euron säästöt saavutetaan jatkuvissa toiminnoissa
- + Laajentuminen Kiinassa: uusi tapettimateriaalilinja ja tuotekehityskeskus
- + IT toiminnot ulkoistettu Tech Mahindralle, uusi Euroopan palvelukeskus Vilnassa
- + Uusi yksinkertaistettu rakenne ja organisaatio toiminnassa ja lähempänä liiketoimintaa

Miinukset

- Tappiot Building and Energy ja Medical-liiketoiminnassa

Avainluvut

Operatiivinen tulos yli kaksinkertaistui vuonna 2014

Milj. euroa	2014	2013	Muutos, %
Liikevaihto	1 001,1	1 014,8	-1,3
EBITDA*	78,6	65,0	21,1
<i>% liikevaihdosta</i>	<i>7,9</i>	<i>6,4</i>	
Liikevoitto ilman kertaluonteisia eriä	28,6	13,4	113,9
<i>% liikevaihdosta</i>	<i>2,9</i>	<i>1,3</i>	
Velkaantumisaste**	79,3	85,5	
Sijoitetun pääoman tuotto, %	-0,5	0,9	

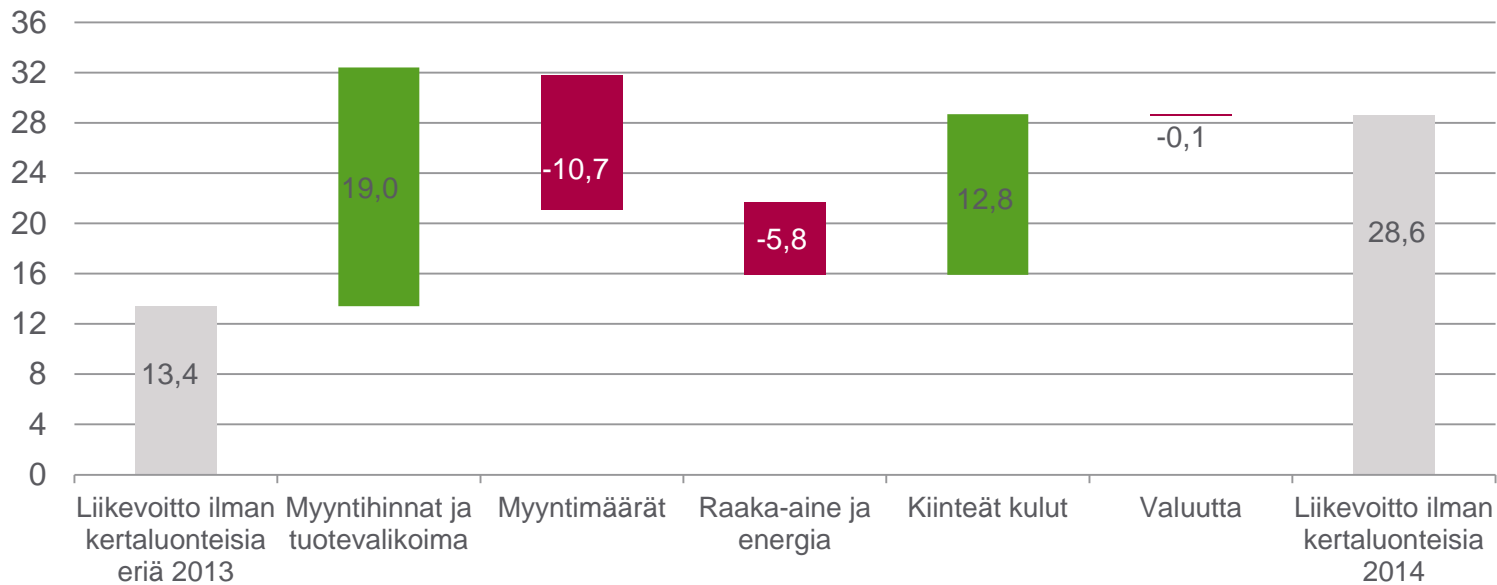
* Ilman kertaluonteisia eriä

** Sisältäen lopetetut toiminnot

Liikevoitto* 2014 vs. 2013

Parannus johtui korkeammista myyntihinnoista, tuotevalikoimasta ja alhaisemmista kustannuksista

Milj. euroa



AHLSTROM

Liiketoiminta-alueemme



Filtration



– Pääsaavutukset vuonna 2014:

- Erittäin hyvä kasvu liikevaihdossa ja tuloksessa
- Advanced Filtration: Liikevaihto kasvoi 6,4 % 104,2 milj. euroon, liikevoittomarginaali* 16,7 %
- Transportation Filtration: Liikevaihto kasvoi 5,6 % 323,9 milj. euroon, liikevoittomarginaali* 7,4 %
- Ennätyskorkea kannattavuus Advanced Filtration liiketoiminnassa onnistuneiden tuotteiden avulla kuten Ahlstrom Flow2Save™ -ilmansuodatin

Ahlstrom on johtava kuljetusteollisuuden suodatinmateriaalitoimittaja. Liiketoiminta on erikoistunut materiaaleihin, joita käytetään ajoneuvojen ilman- ja nesteen puhdistuksessa sekä erilaisissa bioteknologia- ja laboratoriosuodattimissa, veden ja ilman suodatuksessa, kaasuturbiineissa sekä hydraulisissa suodattimissa.

Building and Energy



- Pääsaavutukset vuonna 2014:
 - Uuden tapettimateriaalilinjan aloitus Kiinan Binzhoussa
 - Erikoiskuitukankaiden myynti kasvoi
 - Liikevaihto laski 6,8 % 257,0 milj. euroon
 - Liikevoittomarginaali* -1,9 %

Tarjoamme laajan valikoiman materiaaleja, joita käytetään rakennusten ja rakenteiden vahvistamiseen, kuten vinyylilattioiden vahvikkeita sekä tuulimyllyjen siipilapojen lujikkeita. Lisäksi valmistamme tapetti- sekä erityismateriaaleja monenlaisiin sovelluksiin.

Food and Medical



– Pääsaavutukset vuonna 2014:

- Liikevoitto yli tuplaantui ja vertailukelpoinen liikevaihto* nousi 4,3 % Food-liiketoiminnassa
- Food: Liikevaihto laski 2,6 % 237,4 milj. euroon, liikevoittomarginaali** 4,6 %
- Medical: Liikevaihto laski 7,6 % 132,0 milj. euroon, liikevoittomarginaali** -3,4 %
- Lanseerattiin Ahlstrom NatureMold, joka on uusi biohajoava materiaali elintarvikepakkauksiin

Tarjoamme materiaaleja, joita käytetään teen- ja kahvinsuodatuksessa, elintarvikkeiden pakkaamisessa, maalarinteipin pohjapapereissa sekä leikkaussaleissa, joissa kertakäyttöiset terveydenhuoltomateriaalimme auttavat suojaamaan tartunnoilta.

A woman with dark hair in a ponytail, wearing a white t-shirt, is driving a car. She is smiling and looking out the window. The car's interior is visible, including the steering wheel and dashboard. The background is a bright, sunny outdoor scene with green foliage. The text "Tiekarttamme: viisi prioriteettiohjelmamaa" is overlaid in white on the left side of the image.

**Tiekarttamme:
viisi prioriteettiohjelmamaa**

Monia vahvuuksia sekä mahdollisuuksia kehitykselle



- Monipuolinen liiketoiminta
 - Tuotteiden vahva kysyntäpohja
 - Liiketoimintaportfoliolla monipuoliset loppukäyttömarkkinat
- Ahlstromin kilpailukykyinen asema
 - Johtajuus suodatin- ja elintarvikepakkausmateriaaleissa maailmanlaajuisesti
 - Maailmanlaajuinen tuotantoalusta
 - Korkeatasoinen teknologiapohja
 - Omistautuneet ihmiset

Tiekartta: viisi prioriteettiohjelmaa

Kate	Parantunut kaupallinen osaaminen
Asiakas	Uusien tuotteiden lanseerausprosessin parantaminen
Kustannus	Yksinkertaistaminen
Yhtenäisyys	Uuden Ahlstromin rakentaminen
Mahdollisuus	Ahlstromin strategian uudelleen määrittäminen

Osinkoehdotus ja tulevaisuuden näkymät



Osinkoehdotus

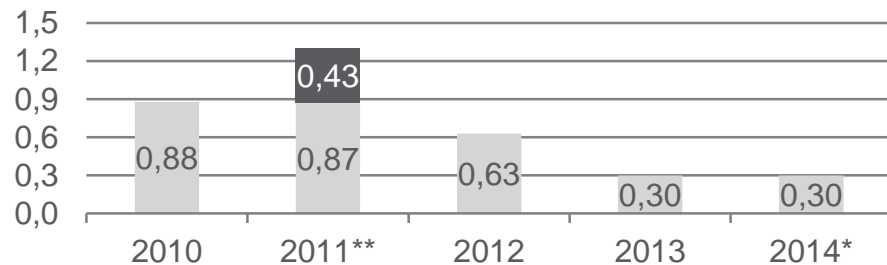
- Hallitus ehdottaa yhtiökokoukselle, että osinkoa jaetaan yhteensä 0,30 euroa osakkeelta.

* Hallituksen ehdotus

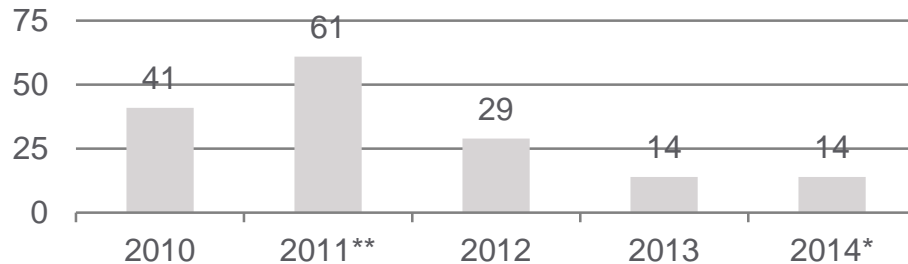
** Sisältää 0,87 euron osingon / osake sekä 0,43 euron ylimääräisen osingon / osake.

Tavoitteena on maksaa osinkoa vähintään kolmannes operatiivisten investointien jälkeisestä nettorahavirrasta, laskettuna kolmen vuoden rullaavana keskiarvona

Osinko / osake (€)



Jaettujen osinkojen kokonaismäärä (milj. euroa)



Näkymät vuodella 2015

Kannattavuuden odotetaan paranevan



- Liikevaihdon odotetaan olevan välillä 1 000–1 100 miljoonaa euroa
- Liikevoiton ilman kertaluonteisia eriä odotetaan olevan 3,5–5 % liikevaihdosta
- Investointien ilman yritysostoja odotetaan olevan noin 35 milj. euroa

Tilinpäätös



Tuloslaskelma

	2014	2013
Milj. euroa		
Liikevaihto	1 001,1	1014,8
Myytyjä suoritteita vastaavat kulut	-855,0	-870,8
Bruttokate	146,1	144,0
Myyntin, hallinnon ja tuotekehityksen kulut (SGA-kulut)	-141,0	-136,2
Muut tuotot ja kulut	-8,9	2,9
Liikevoitto / tappio	-3,7	10,7
Liikevoitto / tappio ilman kertaluonteisia eriä	28,6	13,4
Nettorahoituskulut	-5,8	-20,4
Osuus pääomaosuusmenetelmällä yhdisteltyjen sijoitusten tuloksesta	0,1	-5,7
Voitto / tappio ennen veroja	-9,4	-15,4
Tuloverot	-0,9	-3,5
Voitto / tappio jatkuvista toiminnoista	-10,3	-18,9
Osakekohtanen tulos	-0,22	-0,46
Voitto / tappio sis. lopetetut toiminnot	-2,7	57,0
Osakekohtainen tulos is lopetet toiminnot	-0,06	1,17

- ▶ SGA-kulut laskivat ilman kertaluonteisia eriä
- ▶ Kertaluonteiset erät: -32,3 milj. euroa 2014* vs -2,7 milj. euroa 2013.
- ▶ Sisältää myyntivoitot Suomisen ja Munksjön osakkeiden myynneistä.

Tase

	31.12.2014	31.12.2013	
Milj. euroa			
Pitkäaikaiset varat	599,3	633,4	▶ – Omistusosuuden markkina-arvo Munksjö Oyj:ssä 43,0 milj. euroa (31.12.2014)
Vaihto-omaisuus	108,1	106,6	
Myyntisaamiset ja muut saamiset	170,7	173,0	
Verosaamiset	1,7	0,6	
Rahavarat	41,4	38,2	– Munksjön osakkeiden omistus 26.3.2015: 3,3 milj. kpl
Myytävänä olevat ja omistajille jaettavaksi luokitellut omaisuuserät	-	18,9	– Suominen Oyj:n osakkeita ei mukana, koska myyty Q4/14
Varat yhteensä	921,1	970,6	
Oma pääoma	320,1	341,4	▶ – Kasvaneet eläkevastuut, kertaluonteisten erien vaikutus 2014
Varaukset	11,6	8,3	
Korolliset velat	295,2	330,4	– Sisältää 100 milj. euron hybridilainan
Työsuhde-etuuksiin liittyvät velat	96,0	76,1	
Ostovelat ja muut velat	194,0	200,2	
Muut velat	4,2	8,3	
Myytävänä oleviin ja omistajille jaettaviin omaisuuseriin liittyvät velat	-	5,9	
Oma pääoma ja velat yhteensä	921,1	970,6	
Velkaantumisaste	79,3	85,5	

Rahavirtalaskelma

(sisältää lopetetut toiminnot)

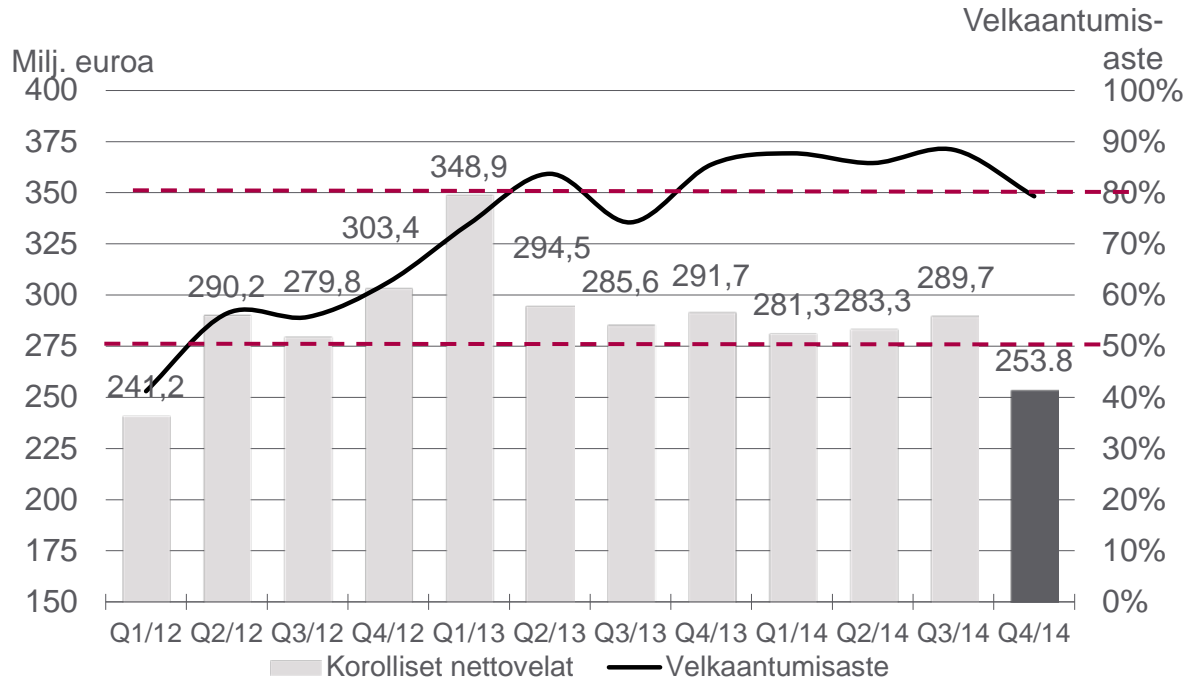
	2014	2013
Milj. euroa		
Tulos ennen korkoja, veroja ja poistoja	76,8	77,4
Oikaisut yhteensä	-7,8	-11,3
Nettokäyttöpääoman muutokset	-5,8	-2,3
Muutokset varauksissa	3,2	-1,9
Rahoituserät	-26,5	-16,9
Maksetut/saadut tuloverot	-4,4	-4,1
Liiketoiminnan nettorahavirta	35,4	41,0
Konserniyritysten hankinta	-	-1,5
Investoinnit aineellisiin ja aineettomiin hyödykkeisiin	-56,4	-87,0
Muut investointitoiminnot	77,9	-70,0
Investointien nettorahavirta	21,5	-158,4
Maksetut osingot ja muut	-4,6	-29,1
Hybridilainasta saadut maksut	-	99,2
Hybridilainan takaisinosto	-	-80,1
Hybridilainan korko	-7,9	-7,4
Osittaisen jakautumisen vaikutukset	-	139,4
Lainojen ja muiden rahoitustoimintojen muutokset	-42,4	-17,6
Rahoituksen nettorahavirta	-54,8	104,3
Rahavirtojen muutos	2,1	-13,1
Rahavirrat tilikauden alussa	38,7	55,5
Rahavirrat tilikauden lopussa	41,4	38,7

- ▶ Tapettimateriaalilinja Kiinassa ainoa merkittävä kasvuinvestointi
- ▶ Tuotot Suominen Oyj:n ja Munksjö Oyj:n osakkeiden myynnistä

Nettovelka ja velkaantumisaste*

Velkaantumisaste:
tavoite 50–80 %

Laskenut rahavirran ja Suomisen osakkeiden myynnin seurauksena



Velkaantumisaste oli 79,3 %
31.12.2014

- Positiivinen operatiivinen rahavirta
- Suomisen ja Munksjön osakkeiden myynti Q4/2014 vaikutti positiivisesti velkaantumisasteeseen

Rahoitusasema on vakaa

- Kokonaislikviditeetti mukaan lukien kassa ja käyttämättömät sitovat luottolimiitit olivat vuoden 2014 lopussa yhteensä noin 296,1 miljoonaa euroa (290,4 milj. euroa)
 - Tämän lisäksi ei-sitovat luottolimiitit ja konsernitililimiitit olivat yhteensä noin 133,7 miljoonaa euroa (140,9 milj. euroa)
- Yhtiön maksuvalmius on pysynyt hyvänä myös alkuvuoden 2015 aikana

Stay ahead™



Kiitos



Ahlstrom Oyj

P.O. Box 329, Alvar Aallon katu 3 C
00101 Helsinki
T: +358 (0)10 888 0
info@ahlstrom.com
www.ahlstrom.com

AHLSTROM