

TILINPÄÄTÖSTIEDOTE 2017

VAHVA KASVU JATKUI VUODEN VIIMEISELLÄ NELJÄNNEKSELLÄ

- LIIKEVAIHTO KASVOI 7,3 % KIINTEILLÄ VALUUTTAKURSSEILLA LASKETTUNA JA KYSYNTÄ PYSYI HYVÄNÄ USEIMMILLA MARKKINOILLA
- VERTAILUKELPOINEN KÄYTTÖKATEPROSENTTI OLI 11,5 % JA SE PYSYI VERTAILUKAUDEN TASOLLA RAAKA-AINEKUSTANNUSTEN NOPEASTA NOUSUSTA HUOLIMATTA
- HANS SOHLSTRÖM NIMITETTIIN YHTIÖN TOIMITUSJOHTAJAKSI JA HÄN ALOITTAU TEHTÄVÄSSÄ VIIMEISTÄÄN 30.6.2018

VAHVA LIIKEVAIHDON KASVU, HYVÄ KANNATTAVUUSKEHITYS JA RAHAVIRTA

Tässä tilinpäätöstiedotteessa vuoden 2017 luvut ja vertailuluvut on esitetty pro forma -lukuina. Ne ilmentävät vaikutusta, joka Ahlstromin ja Munksjön sulautumisella olisi ollut, jos se olisi toteutunut vuoden 2015 alussa. Vain loka-joulukuun 2017, heinä-syyskuun 2017 ja huhti-kesäkuun 2017 luvut on esitetty IFRS-standardien mukaisesti. Tilintarkastetun konsernitiilinpäätöksen sisältävä liite on laadittu IFRS-standardien mukaisesti.

Q4/2017

- Liikevaihto oli 547,1 miljoonaa euroa (527,5 milj. euroa), kasvua 3,7 %. Vertailukelpoinen liikevaihto kasvoi 7,3 % kiinteillä valuuttakursseilla laskettuna.
- Käyttökate oli 52,7 miljoonaa euroa (55,4 milj. euroa) ja sisälsi -10,4 miljoonaa euroa vertailukelpoisuuteen vaikuttavia eriä (-5,9 milj. euroa).
- Vertailukelpoinen käyttökate oli 63,1 miljoonaa euroa (61,3 milj. euroa) eli 11,5 % (11,6 %) liikevaihdosta.
- Nettovoitto oli 19,3 miljoonaa euroa (13,5 milj. euroa).
- Osakekohtainen tulos oli 0,20 euroa (0,14 euroa).
- Vertailukelpoinen osakekohtainen tulos ilman sulautumiseen liittyviä eriä (PPA) oli 0,37 euroa (0,20 euroa).
- Liiketoiminnan nettorahavirta oli 77,2 miljoonaa euroa (75,6 milj. euroa).

Q1-Q4/2017

- Liikevaihto oli 2 232,6 miljoonaa euroa (2 147,9 milj. euroa), kasvua 3,9 %. Vertailukelpoinen liikevaihto kasvoi 4,6 % kiinteillä valuuttakursseilla laskettuna.
- Käyttökate* oli 266,6 miljoonaa euroa (239,9 milj. euroa), mikä sisälsi -23,8 miljoonaa euroa vertailukelpoisuuteen vaikuttavia eriä (-28,8 milj. euroa).
- Vertailukelpoinen käyttökate oli 290,4 miljoonaa euroa (268,7 milj. euroa) eli 13,0 % (12,5 %) liikevaihdosta.
- Nettovoitto* oli 88,5 miljoonaa euroa (49,8 milj. euroa).
- Osakekohtainen tulos* oli 0,91 euroa (0,51 euroa).
- Vertailukelpoinen osakekohtainen tulos ilman sulautumiseen liittyviä eriä (PPA) oli 1,29 euroa (0,96 euroa).
- Liiketoiminnan nettorahavirta oli 212,9 miljoonaa euroa (232,1 milj. euroa).

MERKITTÄVIÄ TAPAHTUMIA

- Ahlstrom Oyj:n sulautuminen Munksjö Oyj:hin saatii päätökseen 1.4.2017
- Hans Sohlström nimitettiin yhtiön toimitusjohtajaksi. Hän aloittaa tehtävässä viimeistään 30.6.2018.

EHDOTUS OSINGONJAOKSI

- Hallitus ehdottaa yhtiökokoukselle, että 31.12.2017 päättyneeltä tilikaudelta jaetaan osinkoa 0.52 euroa osakkeelta. Osinko tultaisiin maksamaan kahdessa erässä.

* Vuoden 2017 kumulatiiviset luvut eivät sisällä 11 miljoonan euron (7,6 milj. euroa verojen jälkeen) oikaisua, mikä johtui vaihtomaisuuden käppään arvoon arvostamisesta. Luku sisältyy jo vuoden 2016 pro forma -lukuihin.

Q4/2017

LIKEVAIHDON
KASVU
KIINTEILLÄ
VALUUTTA-
KURSSEILLA
LASKETTUNA
7,3 %

VERTAILUKEL-
POINEN
KÄYTTÖKATE-
PROSENTTI
11,5 %

VELKAANTUMIS
ASTE
36,2 %

AVAINLUKUJA

MILJ. EUROA	Q4/2017	Q4/2016	MUUTOS, %	2017	2016	MUUTOS, %
Liikevaihto	547,1	527,5	3,7	2 232,6	2 147,9	3,9
Käyttökate (EBITDA)*	52,7	55,4	-4,9	266,6	239,9	11,1
Käyttökatemarginaali (EBITDA), %	9,6	10,5		11,9	11,2	
Vertailukelpoinen käyttökate (EBITDA)	63,1	61,3	3,0	290,4	268,7	8,1
Vertailukelpoinen käyttökatemarginaali (EBITDA), %	11,5	11,6		13,0	12,5	
Käyttökäteen (EBITDA) vertailukelpoisuuteen vaikuttavat erät	-10,4	-5,9		-23,8	-28,8	
Vertailukelpoinen liike-tulos ilman sulautumiseen liittyvä erä (PPA)	40,3	37,4	7,8	195,2	168,7	15,7
Nettotulos*	19,3	13,5	42,6	88,5	49,8	77,6
Tulos/osake*	0,20	0,14	43,1	0,91	0,51	78,7
Vertailukelpoinen tulos/osake ilman ilman sulautumiseen liittyvä erä (PPA)	0,37	0,20	85,0	1,29	0,96	34,4
Liiketoiminnan rahavirta	77,2	75,6	2,2	212,9	232,1	-8,3
Investoinnit	40,2	30,8	30,4	89,7	77,7	15,4
Nettovelka**	375,3	N/A	N/A	375,3	N/A	N/A
Velkaantumisaste, % **	36,2	N/A		36,2	N/A	
Henkilöstömäärä keskimäärin, kokoaikaisiksi muunnettuna	5 895	5 995	-1,7	5 903	6 039	-2,3

* Vuoden 2017 kumulatiiviset luvut eivät sisällä 11 miljoonan euron (7,6 milj. euroa verojen jälkeen) oikaisua, mikä johtui vaihto-omaisuuden käypään arvoon arvostamisesta. Luku sisältyy jo vuoden 2016 pro forma -lukuihin.

** Vastaavia taseen lukuja ei ole saatavilla pro forma -muodossa

Tammijoulukuun 2017 ja vastaavien vertailukausien toteutuneet luvut on esitetty vain liitteessä.

Ahlstrom-Munksjö on ottanut käyttöön Euroopan arvopaperimarkkinaviranomaisen (European Securities and Markets Authority, ESMA) vaihtoehtoisia tunnuslukuja koskevat ohjeet. Yhtiö käyttää vaihtoehtoisia tunnuslukuja operatiivisen liike-tuloksen kuvaamiseen ja vertailukelpoisuuden parantamiseen. Ne eivät kuitenkaan korvaa IFRS-standardien mukaisia tulosmittareita. Vaihtoehtoiset tunnusluvut on johdettu IFRS-standardien mukaisesti raportoiduista tunnusluvuista lisäämällä tai vähentämällä vertailukelpoisuuteen vaikuttavia erä ja aiemman kauden korjauksia, ja niitä kutsutaan vertailukelpoisiksi.

TOIMITUSJOHTAJAN KOMMENTTI

”Yhdistyneen Ahlstrom-Munksjön ensimmäinen vuosi oli hyvin mielenkiintoinen. Edistymme erinomaisesti taloudellisen tuloksen ja integraation toteuttamisen saralla, sekä osoitimme kykymme kasvaa ja saavutimme huomattavan, yli seitsemän prosentin, kasvun neljännellä neljänneksellä kiinteillä valuuttakursseilla laskettuna. Keskeisten raaka-aineiden kiihtyneestä hintojen noususta huolimatta liiketoimintomme pystyivät ylläpitämään kannattavuuttaan. Tämä nopea raaka-ainehintojen nousu on huomioitu myös vuoden 2018 ohjeistuksessamme sillä myyntihintojen korotukset, joilla kompensoimme kustannusten nousun, näkyvät viiveellä.

Vuosi oli ennätyksellinen Filtration-liiketoiminnallemme, Release Liner -liiketoimintamme kasvoi vakaasti ja Brasilian liiketoimintamme parani entisestään. Jatkamme aktiivista tuotehinnoittelua kompensoidaksemme kustannusinflaatiota, joka on vaikuttanut erityisesti Decor-liiketoimintaamme. Odotamme kuluvan vuoden aikana asteittain näkyviä tuloksia toispuoleisesti päällystettyjen paperien yhdistämisestä Food Packaging -liiketoimintaan.

Olemme saaneet päätökseen lähes kaikki integraatioon liittyvät projektit vain yhdeksän kuukautta sulautumisen jälkeen ja uskomme saavuttavamme yli 40 miljoonan euron vuotuiset synergiaedut vuonna 2019 toisen neljänneksen alkuun mennessä. Suoritusemme tuo selkeästi esiin yhdistymisen strategisen järkevyyden ja haluan lämpimästi kiittää kaikkia työntekijöitämme ja muita sidosryhmiämme tästä saavutuksesta.

Olemme saavuttaneet yhdessä vahvan aseman yhtiönä. Tästä johtuen koen että nyt on erinomainen ajankohta antaa viestikapula seuraavalle, ja tulen jäämään eläkkeelle tämän vuoden aikana.”

NÄKYMÄT VUODELLE 2018

Markkinanäkymät: Ahlstrom-Munksjön kuitupohjaisten tuotteiden kysynnän odotetaan pysyvän nykyisellä hyvällä tasolla useimmilla tuotesegmenteillä ja heijastelevan tavanomaisia kausivaihteluja. Myyntihintojen korotuksia jatketaan raaka-ainekustannusten nousun vaikutusten lieventämiseksi.

Käyttökate: Vertailukelpoisen käyttökateen odotetaan vuonna 2018 olevan suunnilleen edellisvuoden tasolla (290,4 milj. euroa pro forma), tai hieman alempana. Vuoden 2018 ensinmäisellä puoliskolla vertailukelpoisen käyttökateen odotetaan oleva alempi kuin edellisvuoden vastaavana aikana ja kehityksen odotetaan vauhdittuvan toisella vuosipuoliskolla.

Investoinnit: Sekä käyttöomaisuusinvestointien että strategisten investointien odotetaan olevan korkeampia kuin vuonna 2017 (89,7 milj. euroa). Strategiset investoinnit kasvuun ja kannattavuuden parantamiseen sisältävät aiemmin ilmoitetut projektit Archesin, Madisonvillen ja Saint Severinin tehtailla.



”Yhdistyneen Ahlstrom-Munksjön ensimmäinen vuosi oli hyvin mielenkiintoinen. Edistymme erinomaisesti taloudellisen tuloksen ja integraation toteuttamisen saralla.”

Jan Åström, toimitusjohtaja

SULAUTUMISEN TÄYTÄNTÖÖNPANO

Ahlstrom Oyj ja Munksjö Oyj sulautuivat yhteen 1.4.2017. Yhdistetyn yhtiön nimeksi tuli Ahlstrom-Munksjö Oyj. Yhdistymisen myötä syntyi yksi maailman johtavista toimijoista innovatiivisissa ja kestäväen kehityksen mukaisissa kuitupohjaisissa ratkaisuissa. Yhdistetyn yhtiön pro forma -liikevaihto on noin 2,15 mrd. euroa (2016), ja sillä on noin 6 000 työntekijää ja 41 tuotanto- ja jalostuslaitosta 14 maassa. Sulautumisvastikkeena laskettiin liikkeeseen yhteensä 45 376 992 uutta Ahlstrom-Munksjön osaketta Ahlstromin osakkeenomistajille, jolloin osakkeiden kokonaismäärä nousi 96 438 573:een. Kaupankäynti uusilla osakkeilla alkoi 3.4.2017.

Ahlstromin ja Munksjön ylimääräiset yhtiökokoukset hyväksyivät sulautumisen 11.1.2017, ja sille saatiin Euroopan komission hyväksyntä 13.3.2017. Sulautumisen yhteydessä Ahlstrom ja Munksjö jakoivat noin 46 milj. euroa varoja eli 0,49 euroa Ahlstromin osaketta kohti ja 0,45 euroa Munksjön osaketta kohti.

SYNERGIAEDUT

Ahlstrom-Munksjö arvioi yli 40 miljoonan euron vuotuisen synergiaetujen toteutuvan vähitellen ja odottaa niiden vaikutusten näkyvän kokonaisuudessaan vuoden 2019 toisesta neljänneksestä alkaen. Säästöt tulevat pääasiassa kiinteiden kustannusten laskusta, hankintojen koordinoinnista ja sulautumisen jälkeisestä tuotannosta. Yhtiö pyrkii myös löytämään uusia liiketoiminnan synergiaetuja, kuten aiemman Graphics and Packaging -liiketoiminta-alueen yhdistämisen uuteen Specialties-liiketoiminta-alueeseen, jolle on tarkoituksena kehittää yhdistetty tuote- ja palveluvalikoima.

Katsauskauden loppuun mennessä saavutetut vuotuiset synergiaedut olivat yhteensä noin 19,3 miljoonaa euroa. Sulautumisen tuomista vuotuisista synergiasäästöistä valtaosa liittyy myynnin, yhteisten toimintojen ja hallinnon kulujen (SG&A-kulujen) pienenemiseen ja loppuosa liittyy myydytyn tuotteiden hankintamenojen pienenemiseen, toiminnan tehostumiseen ja suunniteltuihin tuottosynergioihin. Vuoden 2017 neljännen neljänneksen taloudellinen tulos sisältää noin 4,1 miljoonaa euroa toteutuneita synergiaetuja.

Synergiasäästöjen saavuttamiseen liittyvät kertaluonteiset kustannukset olivat katsauskauden lopussa noin 19,1 miljoonaa euroa, josta 8,2 miljoonaa euroa kirjattiin vuoden 2017 neljännellä neljänneksellä. Kokonaiskustannus, joka liittyy synergiaetujen saavuttamiseen kahden vuoden kuluessa sulautumisesta, on 30 miljoonaa euroa. Rahavirtavaikutus oli -3,6 miljoonaa euroa neljännellä neljänneksellä ja -10,9 miljoonaa euroa vuonna 2017.

TALOUDELLISET TAVOITTEET

Yhtiön hallitus on asettanut seuraavat pitkän aikavälin taloudelliset tavoitteet:

- Käyttökateprosentti yli 14 % suhdannesyklin aikana
- Nettovelkaantumisaste alle 100 %
- Vakaa ja vuosittain kasvava osinko, joka maksetaan kaksi kertaa vuodessa

TALOUDellinen KEHITYS

LIKEVAIHDON KEHITYS

LIKEVAIHTO LIKETOIMINTA-ALUEITTAIN, MILJ. EUROA	Q4/2017	Q4/2016	MUUTOS, %	2017	2016	MUUTOS, %
Decor	94,2	88,7	6,2	378,4	364,6	3,8
Filtration and Performance	159,9	149,5	6,9	665,3	617,2	7,8
Industrial Solutions	158,7	155,5	2,0	640,8	618,4	3,6
Specialties	138,9	139,8	-0,6	574,3	577,7	-0,6
Muut ja eliminoinnit	-4,7	-6,1	22,9	-26,2	-30,1	12,9
Liikevaihto yhteensä	547,1	527,5	3,7	2 232,6	2 147,9	3,9

TULOS JA KANNATTAVUUDEN KEHITYMINEN

VERTAILUKELPOINEN KÄYTTÖKATE LIKETOIMINTA-ALUEITTAIN, MILJ. EUROA	Q4/2017	Q4/2016	MUUTOS, %	2017	2016	MUUTOS, %
Decor	8,6	11,4	-24,3	33,8	53,7	-37,0
Filtration and Performance	24,6	19,5	26,6	120,6	94,0	28,3
Industrial Solutions	25,3	28,7	-11,6	108,5	93,1	16,5
Specialties	10,2	13,2	-22,5	52,9	64,5	-18,0
Muut ja eliminoinnit	-5,7	-11,4	50,0	-25,3	-36,6	30,9
Vertailukelpoinen käyttökate yhteensä	63,1	61,3	3,0	290,4	268,7	8,1

VERTAILUKELPOINEN KÄYTTÖKATEPROSENTTI LIKETOIMINTA-ALUEITTAIN	Q4/2017	Q4/2016	MUUTOS, %	2017	2016	MUUTOS, %
Decor	9,2 %	12,9 %		8,9 %	14,7 %	
Filtration and Performance	15,4 %	13,0 %		18,1 %	15,2 %	
Industrial Solutions	16,0 %	18,4 %		16,9 %	15,1 %	
Specialties	7,3 %	9,4 %		9,2 %	11,2 %	
Muut ja eliminoinnit						
Vertailukelpoinen käyttökateprosentti yhteensä	11,5 %	11,6 %		13,0 %	12,5 %	

LOKA-JOULUKUU 2017

Liikevaihto loka-joulukuussa 2017 oli 547,1 miljoonaa euroa (527,5 milj. euroa). Liikevaihto kasvoi 3,7 % edellisvuoden vastaavaan jaksoon verrattuna. Kiinteillä valuuttakursseilla laskettuna liikevaihto kasvoi 7,3 %. Kasvu johtui myyntihintojen noususta ja entistä paremmasta tuotevalikoimasta sekä myyntimäärien kasvusta.

Vertailukelpoinen käyttökate loka-joulukuussa 2017 oli 63,1 miljoonaa euroa (61,3 milj. euroa) eli 11,5 % liikevaihdesta (11,6 %). Kasvu johtui myyntimäärien kasvusta ja kiinteiden kulujen laskusta. Selluun, titaanidioksidiin ja muihin raaka-aineisiin liittyvien kustannusten nousulla oli noin 15 miljoonan euron negatiivinen vaikutus vertailukelpoiseen käyttökatteeseen. Lisäksi Aspan erikoissellutehtaan vuotuisella huoltoseisokilla Ruotsissa oli noin 4 miljoonan euron negatiivinen tulosvaikutus.

Vertailukelpoisuuteen vaikuttavat erät

Liiketulos oli 22,1 miljoonaa euroa (22,8 milj. euroa). Vertailukelpoisuuteen vaikuttavat erät olivat -10,4 miljoonaa euroa (-5,9 milj. euroa) ja liittyivät pääasiassa synergiaetujen saavuttamiseen sekä sulautumisen aiheuttamiin integrointikustannuksiin.

Nettorahoituserät

Nettorahoituserät olivat -6,6 miljoonaa euroa (-4,5 milj. euroa), josta 4,0 miljoonaa euroa liittyi korkokuluihin.

Verot ja osakekohtainen tulos

Tulos ennen veroja oli 15,5 miljoonaa euroa (18,3 milj. euroa). Laskennalliset verot olivat 3,8 miljoonaa euroa positiiviset (-4,8 milj. euroa). Yhdysvaltojen verouudistuksella oli noin 12 miljoonan euron positiivinen kertavaikutus laskennallisiin veroihin, mikä ei vaikuttanut rahavirtaan. Kauden nettotulos oli 19,3 miljoonaa euroa (13,5 milj. euroa) ja osakekohtainen tulos oli 0,20 euroa (0,14 euroa). Vertailukelpoinen osakekohtainen tulos ilman sulautumiseen liittyviä eriä (PPA) oli 0,37 euroa (0,20 euroa).

TAMMI-JOULUKUU 2017

Liikevaihto tammi-joulukuussa 2017 oli 2 232,6 miljoonaa euroa (2 147,9 milj. euroa). Liikevaihto kasvoi 3,9 % edellisvuoden vastaavaan jaksoon verrattuna. Kiinteillä valuuttakursseilla laskettuna liikevaihto kasvoi 4,6 %. Kasvu johtui volyymin kasvusta ja myyntihintojen noususta sekä entistä paremmasta tuotevalikoimasta.

Vertailukelpoinen käyttökate tammi-joulukuussa 2017 oli 290,4 miljoonaa euroa (268,7 milj. euroa) eli 13,0 % liikevaihdosta (12,5 %). Tulosta vahvistivat myyntimäärien ja myyntihintojen nousu sekä entistä parempi tuotevalikoima ja kiinteiden kulujen lasku. Selluun, titaanidioksidiin ja muihin raaka-aineisiin liittyvien kustannusten nousulla oli noin 35 miljoonan euron negatiivinen vaikutus vertailukelpoiseen käyttökatteeseen.

Vertailukelpoisuuteen vaikuttavat erät

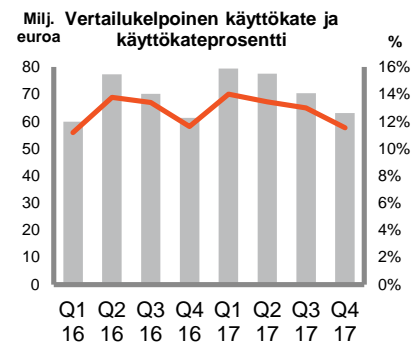
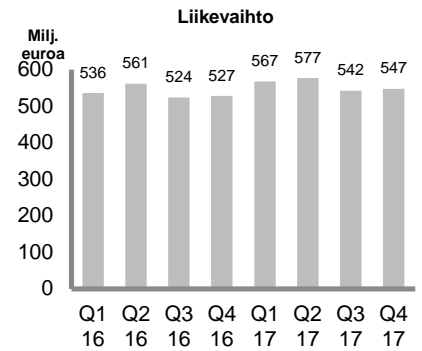
Liiketulos ilman vaihto-omaisuuden 11 miljoonan euron oikaisua oli 140,0 miljoonaa euroa (104,7 milj. euroa). Vertailukelpoisuuteen vaikuttavat erät olivat -23,8 miljoonaa euroa (-28,8 milj. euroa) ja liittyivät pääasiassa synergiaetujen saavuttamiseen sekä sulautumisen aiheuttamiin integrointikustannuksiin.

Nettorahoituserät

Nettorahoituserät olivat -30,4 miljoonaa euroa (-30,6 milj. euroa) ja sisälsivät uudelleenrahoituskuluja.

Verot ja osakekohtainen tulos

Voitto ennen veroja oli 109,6 miljoonaa euroa (74,1 milj. euroa). Tuloverot olivat 21,1 miljoonaa euroa (24,3 milj. euroa) laskennallisten verovelkojen uudelleenlaskenta mukaan lukien, ja efektiivinen veroaste oli 19 % (33 %). Kauden nettotulos oli 88,5 miljoonaa euroa (49,8 milj. euroa) ja osakekohtainen tulos oli 0,91 euroa (0,51 euroa). Vertailukelpoinen osakekohtainen tulos ilman sulautumiseen liittyviä eriä (PPA) oli 1,29 euroa (0,96 euroa).



RAHOITUS JA RAHAVIRTA

RAHAVIRTA

Loka-joulukuu

Liiketoiminnan nettorahavirta loka-joulukuussa 2017 oli 77,2 miljoonaa euroa (75,6 milj. euroa¹). Liiketuloksen parantuminen vahvisti nettorahavirtaa, mutta maksettujen verojen kasvu heikensi sitä.

Tammi-joulukuu

Liiketoiminnan nettorahavirta tammi-joulukuussa 2017 oli 212,9 miljoonaa euroa (232,1 milj. euroa¹). Liiketoiminnan nettorahavirtaa heikensi maksettujen verojen kasvu, joka johtui aiemmilta vuosilta kertyneistä maksuista.

NETTOVELKA, VELKAANTUMISASTE JA MAKSUVALMIUS

Yhtiön korollinen nettovelka katsauskauden lopussa oli 375,3 miljoonaa euroa. Vertailukelpoisia pro forma -tase-eriä ei ole saatavilla. Munksjö Oyj:n ja Ahlstrom Oyj:n arvioitu yhdistetty nettovelka oli 410,3 miljoonaa euroa 31. joulukuuta 2016. Velkaantumisaste oli 36,2 % vuoden 2017 lopussa. Painotettu keskiporkko oli 2,2 % katsauskauden lopussa.

Ahlstrom-Munksjön maksuvalmius on pysynyt hyvänä. Rahavarat olivat 245,9 miljoonaa euroa katsauskauden lopussa. Lisäksi yhtiöllä oli käyttämättömiä sitovia luottolimiittejä ja konsernitililimiittejä 212,5 miljoonaa euroa.

Uudelleenrahoitus

Ahlstrom-Munksjön sulautumisen jälkeinen uusi rahoitusjärjestely sisälsi eri valuuttojen ehtoisia luottojärjestelyjä ja valmiusluottojärjestelyn sekä tilapäisluottojärjestelyn.

Ahlstrom-Munksjö ilmoitti 3.5.2017 lunastavansa 100 miljoonan euron hybridilainan sen ehtojen mukaisesti. Lainan vuosikorko on 7,875 %. Lunastusarvo oli 106,9 miljoonaa euroa.

Ahlstrom-Munksjö tarjoutui ostamaan takaisin käteisellä 15.9.2019 erääntyvän 100 miljoonan euron joukkovelkakirjalainansa, jonka korko on 4,125 %. Velkakirjan haltijoiden pätevästi ostettavaksi tarjoamien lainaosuuksien kokonaismäärä oli 89,2 miljoonaa euroa. Yhtiö käytti 15.9.2017 oikeuttaan lunastaa kaikki vuonna 2019 erääntyvät lainaosuudet.

Yhtiö laski 9.6.2017 liikkeelle 250 miljoonan euron vakuudettoman joukkovelkakirjalainan, jonka vuotuinen kuponkikorko on 1,875 %. Laina erääntyy 9.6.2022. Velkakirjoista saadut varat käytettiin vuonna 2019 erääntyvän joukkovelkakirjalainan ja joidenkin muiden lainojen takaisinmaksuun.

OMA PÄÄOMA

Oma pääoma 31.12.2017 oli 1 038,0 miljoonaa euroa ja kokonaisvarallisuus oli 2 396,8 miljoonaa euroa. Oma pääoma heikensi 53,6 miljoonan euron epäsuotuisa valuuttakurssivaikutus vuonna 2017. Munksjö-konsernin oma pääoma oli 437,7 miljoonaa euroa ja kokonaisvarallisuus 1 186,5 miljoonaa euroa 31.12.2016.

INVESTOINNIT

Ahlstrom-Munksjön investoinnit ilman yritysostoja olivat 89,7 miljoonaa euroa tammi-joulukuussa 2017 (77,7 milj. euroa) ja 40,2 miljoonaa euroa loka-joulukuussa 2017 (30,8 milj. euroa). Investoinnit liittyivät kunnossapitoon, kustannusten pienentämiseen ja toiminnan tehostamiseen sekä strategisiin projekteihin Madisonvillen suodatinmateriaalitehtaan parannuksiin Yhdysvalloissa ja hiomapaperin pohjamateriaalikoneneen uudistukseen Ranskan Archesissa.

Yhtiö ilmoitti 7.6.2017 investoivansa lisäkapasiteettiin Saint Severinin tehtaallaan Ranskassa noin 6,7 miljoonaa euroa vastatakseen pergamenttipaperien (Genuine Vegetable Parchment) kasvavaan kysyntään. Pergamenttipapereita käytetään pääasiassa ruuanlaitossa ja paistamisessa.

¹ Vertailukauden toteutunut rahavirta on esitetty vain liitteessä.

HENKILÖSTÖ

Ahlstrom-Munksjön palveluksessa oli keskimäärin 5 903 työntekijää tammi-joulukuussa 2017 (6 039). Yhtiöllä oli vuoden 2017 lopussa eniten työntekijöitä Ranskassa (28 %), Ruotsissa (14 %), Yhdysvalloissa (12 %), Saksassa (9 %) ja Italiassa (9 %).

Asiakaspalvelukeskus ja talouspalvelukeskukset mukautetaan hajautettuun toimintamalliin

Ahlstrom-Munksjö aikoo sulkea asiakaspalvelu- ja taloushallintokeskuksensa Viinassa ja Atlantassa sulautumisen jälkeen käyttöön otetun hajautetun toimintamallin mukaisesti. Suunnitelma on tarkoitus toteuttaa kesäkuun 2018 loppuun mennessä. Yhtiön tavoitteena on optimoida toimipisteiden määrä maailmanlaajuisesti ja hyödyntää olemassa olevaa infrastruktuuria. Keskusten palveluksessa on noin 100 työntekijää.

IT-toimintojen lisäsiirtoja Tech Mahindralle

Osana sulautumisen jälkeistä IT-toimintojen yhdenmukaistamisen suunnitelmaa Ahlstrom-Munksjö siirsi lisää IT-toimintoja kumppanilleen Tech Mahindra Ltd:lle. Lisäsiirtojen jälkeen Tech Mahindra vastaa lähes kaikesta päivittäisestä IT-tuesta sekä ylläpidosta, kehittämisestä ja hankkeisiin liittyvästä IT-työstä. Noin 20 työntekijää siirtyi Tech Mahindran palvelukseen.

MUUTOKSET YHTIÖN JOHTORYHMÄSSÄ

Hans Sohlström nimitettiin toimitusjohtajaksi

Ahlstrom-Munksjön hallitus nimitti 21.12.2017 Hans Sohlströmin yhtiön toimitusjohtajaksi. Hän aloittaa toimessa viimeistään 30.6.2018. Sohlström työskentelee tällä hetkellä Ahlström Capitalin toimitusjohtajana. Ahlstrom-Munksjön nykyinen toimitusjohtaja Jan Åström (s. 1956) jää eläkkeelle viimeistään 30.6.2018. Hän on työskennellyt yhtiön toimitusjohtajana siitä lähtien, kun Ahlstrom Oyj ja Munksjö Oyj sulautuivat 1.4.2017. Sitä ennen Åström toimi Munksjön toimitusjohtajana vuodesta 2008 alkaen.

Thomas Wulkan nimitettiin Decor-liiketoiminta-alueen johtajaksi

Thomas Wulkan nimitettiin 18.12.2017 Ahlstrom-Munksjön Decor-liiketoiminta-alueen johtajaksi (Executive Vice President, Business Area Decor) ja yhtiön johtoryhmän jäseneksi 1.1.2018 alkaen. Hän raportoi toimitusjohtaja Jan Åströmille.

YRITYSVASTUU

Ahlstrom-Munksjölle myönnettiin toukokuussa 2017 EcoVadisin Gold-luokitus konsernin yritys vastuun arvioinnin perusteella. Yhtiö oli parantanut suoritustaan kaikilla neljällä EcoVadis arvioimalla alueella: ympäristöasioissa, työvoimakäytännöissä, reilun liiketoiminnan käytännöissä ja vastuullisessa hankinnassa. Ahlstrom-Munksjö sijoittuu arvioinnissa kaikkien alojen toimittajien parhaan prosentin joukkoon.

Työterveys ja -turvallisuus

Työntekijöiden terveys ja turvallisuus ovat Ahlström-Munksjöille ensisijaisen tärkeitä. Yhtiössä sattui vuonna 2017 yhteensä 27 poissaoloon johtanutta tapaturmaa (LTA). Se on huomattavasti vähemmän kuin vuonna 2016, jolloin LTA-luku oli 58. Tapaturmataajuus miljoonaa työtuntia kohti laskettuna pieneni 5,50:stä 2,53:ään.

LIIKETOIMINTA-ALUEKATSAUS

DECOR

Decor-liiketoiminta-alue on yksi markkinoiden johtavista puupohjaisille materiaaleille, kuten laminaateille, huonekaluille ja sisustuselementeille, tarkoitettujen paperipohjaisten päällysteiden valmistajista. Decor kehittää huipputekniikkaa edustavia innovatiivisia papereita HP- ja LP-laminaatteihin, painopohjapapereita ja esikyllästettyjä papereita.

Markkinakatsaus loka-joulukuu 2017:

Koristepaperituotteiden markkinat pysyivät vakaina hyvällä tasolla kaikissa segmenteissä. Keskeisiin raaka-aineisiin kuuluvan titaanidioksidin markkina oli tiukka, mutta liiketoiminta onnistui turvaamaan sen saatavuuden.

Liikevaihdon ja voiton kehitys loka-joulukuussa 2017:

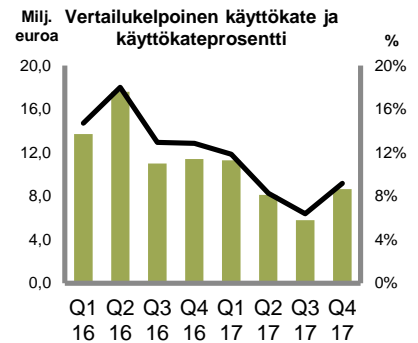
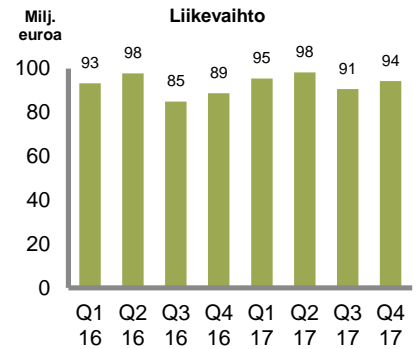
Liikevaihto oli 94,2 miljoonaa euroa (88,7 milj. euroa). Liikevaihto kasvoi 6,2 % vuoden 2016 vastaavaan jaksoon verrattuna. Kasvu johtui pääasiassa myyntihintojen noususta, kun myyntimäärät pysyivät vertailukauden tasolla.

Vertailukelpoinen käyttökate laski 8,6 miljoonaan euroon (11,4 milj. euroa) ja oli 9,2 % (12,9 %) liikevaihdosta. Myyntihintojen nousun myönteinen tulosvaikutus ei täysin kumonnut nopeaa raaka-ainekustannusten nousun vaikutusta. Esimerkiksi titaanidioksidin ja selluun liittyvät kustannukset nousivat katsauskaudella. Luku sisältää myös noin 2 miljoonan euron tulon liittyen vaihto-omaisuuden oikaisuun ja energiatukiin.

Liikevaihdon ja voiton kehitys tammi-joulukuussa 2017:

Liikevaihto tammi-joulukuussa oli 378,4 miljoonaa euroa (364,6 milj. euroa). Liikevaihto kasvoi 3,8 % vuoden 2016 vastaavaan jaksoon verrattuna. Kasvua vauhdittivat ensisijaisesti myyntimäärien kasvu ja myöskin myyntihintojen nousu.

Vertailukelpoinen käyttökate laski 33,8 miljoonaan euroon (53,7 milj. euroa) ja oli 8,9 % (14,7 %) liikevaihdosta. Myyntimäärien kasvulla ja myyntihintojen nousulla oli positiivinen tulosvaikutus. Tämä ei kuitenkaan riittänyt kompensoimaan raaka-ainekustannusten merkittävää nousua vuoden aikana.



MILJ. EUROA	Q4/2017	Q4/2016	MUUTOS, %	2017	2016	MUUTOS, %
Liikevaihto	94,2	88,7	6,2 %	378,4	364,6	3,8 %
Vertailukelpoinen käyttökate	8,6	11,4	-24,3 %	33,8	53,7	-37,0 %
Vertailukelpoinen käyttökateprosentti, %	9,2 %	12,9 %		8,9 %	14,7 %	

LIIKETOIMINTA-ALUEKATSAUS

FILTRATION AND PERFORMANCE

Filtration and Performance -liiketoiminta-alue tuottaa moottorien ilmansuodatinmateriaaleja, teollisuuden ilmansuodatinmateriaaleja, lattiamateriaaleissa ja tuuliturbiineissa käytettävää lasikuitua, erikoiskuitukankaita auto-, rakennus-, tekstiili- ja hygieniateollisuuden käyttökohteisiin sekä tapettimateriaaleja.

Markkinakatsaus loka-joulukuu 2017:

Suodatinmateriaalien kysyntä oli edelleen vahvaa kaikilla alueilla sekä kaikissa segmenteissä ja etenkin raskaissa ajoneuvoissa ja teollisuuden ilman suodatuksessa. Rakentamiseen liittyvillä markkinoilla tapettimateriaalien kysyntä pysyi vakaana, ja lattiamateriaalien kysyntä oli hyvällä tasolla.

Liikevaihdon ja voiton kehitys loka-joulukuussa 2017:

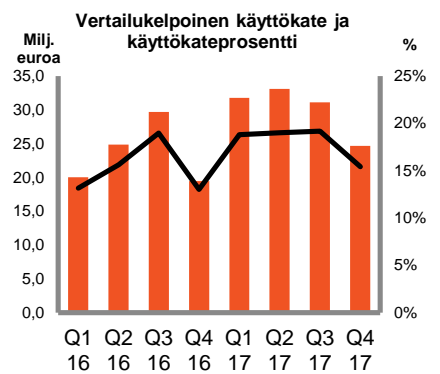
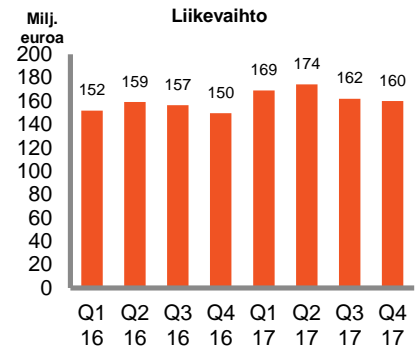
Liikevaihto oli 159,9 miljoonaa euroa (149,5 milj. euroa). Liikevaihto kasvoi 6,9 % vuoden 2016 vastaavaan jaksoon verrattuna. Kasvu vauhdittivat suodatinmateriaalien, erikoiskuitukankaiden ja tapettituotteiden myynnin kasvu sekä entistä parempi tuotevalikoima ja myyntihintojen nousu. Epäsuotuisa valuuttakurssivaikutus heikensi liikevaihtoa.

Vertailukelpoinen käyttökate nousi 24,6 miljoonaan euroon (19,5 milj. euroa) ja oli 15,4 % (13,0 %) liikevaihdosta. Kasvu vauhdittivat pääasiassa myyntimäärien kasvu ja toiminnan tehostuminen.

Liikevaihdon ja voiton kehitys tammi-joulukuussa 2017:

Liikevaihto tammi-joulukuussa oli 665,3 miljoonaa euroa (617,2 milj. euroa). Liikevaihto kasvoi 7,8 % vuoden 2016 vastaavaan jaksoon verrattuna. Suodatinmateriaalien, erikoiskuitukankaiden ja tapettituotteiden myynnin kasvu vauhditti nousua. Epäsuotuisa valuuttakurssivaikutus heikensi liikevaihtoa.

Vertailukelpoinen käyttökate nousi 120,6 miljoonaan euroon (94,0 milj. euroa) ja oli ennätysellinen 18,1 % (15,2 %) liikevaihdosta. Kasvu vauhdittivat myyntimäärien kasvu ja toiminnan tehostuminen.



MILJ. EUROA	Q4/2017	Q4/2016	MUUTOS, %	2017	2016	MUUTOS, %
Liikevaihto	159,9	149,5	6,9	665,3	617,2	7,8
Vertailukelpoinen käyttökate	24,6	19,5	26,6	120,6	94,0	28,3
Vertailukelpoinen käyttökateprosentti, %	15,4 %	13,0 %		18,1 %	15,2 %	

LIIKETOIMINTA-ALUEKATSAUS

INDUSTRIAL SOLUTIONS

Industrial Solutions -liiketoiminta-alue tuottaa irrokepohjapapereita, hiomatuotteiden pohjapapereita, sähköteknisiä eristepapereita, erikoissellua, ohuita papereita, tukikalvoja sekä taide- ja painopapereita.

Markkinakatsaus loka-joulukuu 2017:

Kysyntä pysyi hyvällä tasolla monissa segmenteissä: irrokepohjapapereissa, sähköteknisissä eristepapereissa, hiomapaperin pohjamateriaaleissa ja erikoissellussa. Päällystettyjen erikoistuotteiden kotimaanmarkkinat paranivat hieman Brasiliassa.

Liikevaihdon ja voiton kehitys loka-joulukuussa 2017:

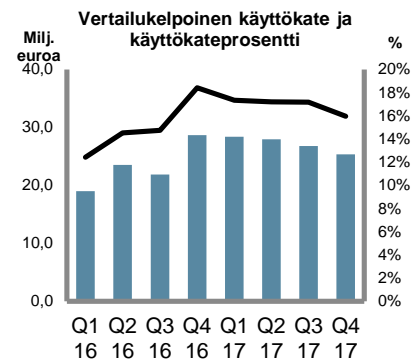
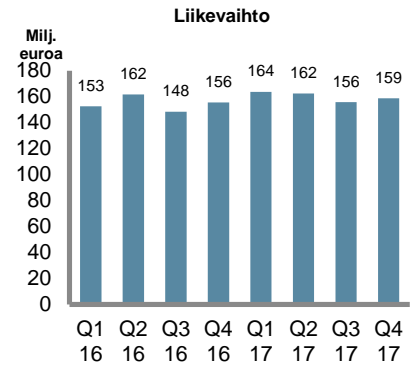
Liikevaihto oli 158,7 miljoonaa euroa (155,5 milj. euroa). Liikevaihto kasvoi 2,0 % vuoden 2016 vastaavaan jaksoon verrattuna. Kasvua vauhdittivat irrokepohjapaperin ja päällystettyjen erikoistuotteiden myyntimäärien kasvu sekä myyntihintojen nousu liiketoiminta-alueen useimmissa segmenteissä.

Vertailukelpoinen käyttökate laski 25,3 miljoonaan euroon (28,7 milj. euroa) ja oli 16,0 % (18,4 %) liikevaihdosta. Tulosta tukivat myyntihintojen nousu, myyntimäärien kasvu ja entistä parempi tuotevalikoima. Tulosta rasitti raaka-ainekustannusten nousu, kun havu- ja lehtipuusellun välinen hintaero pieneni. Lisäksi Aspan erikoissellutehtaan vuotuisella huoltoseisokilla Ruotsissa oli noin 4 miljoonan euron negatiivinen tulosvaikutus (vuonna 2016 seisokki toteutettiin syyskuussa).

Liikevaihdon ja voiton kehitys tammi-joulukuussa 2017:

Liikevaihto tammi-joulukuussa oli 640,8 miljoonaa euroa (618,4 milj. euroa). Liikevaihto kasvoi 3,6 % vuoden 2016 vastaavaan jaksoon verrattuna. Kasvua vauhdittivat irrokepohjapaperin ja päällystettyjen erikoistuotteiden myyntimäärien kasvu sekä myyntihintojen nousu liiketoiminta-alueen useimmissa segmenteissä.

Vertailukelpoinen käyttökate nousi 108,5 miljoonaan euroon (93,1 milj. euroa) ja oli 16,9 % (15,1 %) liikevaihdosta. Kasvua vauhdittivat myyntihintojen nousu ja entistä parempi tuotevalikoima sekä myyntimäärien kasvu.



MILJ. EUROA	Q4/2017	Q4/2016	MUUTOS, %	2017	2016	MUUTOS, %
Liikevaihto	158,7	155,5	2,0	640,8	618,4	3,6
Vertailukelpoinen käyttökate	25,3	28,7	-11,6	108,5	93,1	16,5
Vertailukelpoinen käyttökateprosentti, %	16,0 %	18,4 %		16,9 %	15,1 %	

LIIKETOIMINTA-ALUEKATSAUS

SPECIALTIES

Specialties-liiketoiminta-alue tuottaa elintarvike- ja juomapakkauksia, laboratorio- ja biotiedediagnostiikkaa, vedensuodatinmateriaaleja, teippimateriaaleja ja terveydenhuollon materiaaleja. Lisäksi se valmistaa oppoistoöljyn ja maidon suodatusmateriaaleja, graafisia papereita tarroihin ja kirjekuoriin, metallipäällysteisiä etikettejä sekä painettuja ja päällystettyjä tuotteita.

Markkinakatsaus heinä-syyskuu 2017:

Elintarvikepakkaustuotteiden kysyntä oli melko vahvaa, kun taas päällystämättömien ja päällystettyjen paperien markkinat olivat edelleen erittäin kilpaillut. Bioteknologian diagnostiikkamateriaalien, terveydenhuollon tuotteiden ja teippimateriaalien kysyntä oli hyvällä tasolla.

Liikevaihdon ja voiton kehitys loka-joulukuussa 2017:

Liikevaihto oli 138,9 miljoonaa euroa ja pysyi loka-joulukuun 2016 tasolla (139,8 milj. euroa). Teippituotteiden, terveydenhuollon kankaiden sekä elintarvikepakkauksissa käytettävien pergamenttipaperien myyntimäärien kasvulla oli positiivinen vaikutus liikevaihtoon. Liikevaihtoa heikensivät teppussimateriaalien ja metallipäällysteisten etikettien, graafisten sovellusten ja muiden toispuolisesti päällystettyjen paperien myyntimäärien lasku sekä epäsuotuisa valuuttakurssivaikutus.

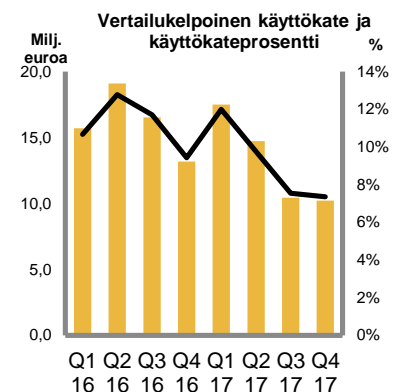
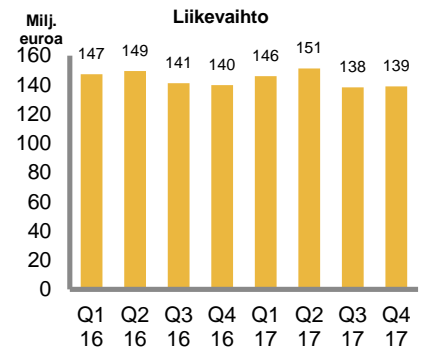
Vertailukelpoinen käyttökate oli 10,2 miljoonaa euroa (13,2 milj. euroa) eli 7,3 % (9,4 %) liikevaihdosta. Kannattavuutta rasittivat edelleen selluun ja manilakuituun liittyvien raaka-ainekustannusten nousu ja toiminnalliset haasteet toispuolisesti päällystettyihin papereihin liittyvässä liiketoiminnassa. Myyntimäärien kasvulla ja kiinteiden kustannusten laskulla oli positiivinen vaikutus tulokseen.

Toispuolisesti päällystettyihin papereihin liittyvä liiketoiminta on yhdistetty elintarviketeollisuuden pakkausmateriaalien yksikköön, ja laajennetun tuotevalikoiman tuomien hyötyjen odotetaan alkavan näkyä vähitellen vuonna 2018.

Liikevaihdon ja voiton kehitys tammi-joulukuussa 2017:

Liikevaihto oli 574,3 miljoonaa euroa ja pysyi tammi-joulukuun 2016 tasolla (577,7 milj. euroa). Bioteknologian diagnostiikkamateriaalien, teippituotteiden, vedenpuhdistussuodatinmateriaalien ja kahvituotteiden myynnin kasvu vahvisti liikevaihtoa. Liikevaihtoa heikensivät toispuolisesti päällystettyjen paperien myynnin lasku sekä epäsuotuisa valuuttakurssivaikutus.

Vertailukelpoinen käyttökate oli 52,9 miljoonaa euroa (64,5 milj. euroa) eli 9,2 % (11,2 %) liikevaihdosta. Kannattavuutta rasittivat raaka-ainekustannusten nousu ja toiminnalliset haasteet toispuolisesti päällystettyihin papereihin liittyvässä liiketoiminnassa. Myyntimäärien kasvulla ja kiinteiden kustannusten laskulla oli positiivinen vaikutus tulokseen.



MILJ. EUROA	Q4/2017	Q4/2016	MUUTOS, %	2017	2016	MUUTOS, %
Liikevaihto	138,9	139,8	-0,6	574,3	577,7	-0,6
Vertailukelpoinen käyttökate	10,2	13,2	-22,5	52,9	64,5	-18,0
Vertailukelpoinen käyttökateprosentti, %	7,3 %	9,4 %		9,2 %	11,2 %	

OSAKKEET JA OSAKEPÄÄOMA

Ahlstrom-Munksjön osake on listattu Nasdaq Helsingissä ja Nasdaq Tukholmassa. Kukin osake oikeuttaa omistajansa yhteen ääneen ja yhtäläiseen äänioikeuteen. Kaupankäyntitunnus on AMI Helsingissä ja AMIS Tukholmassa.

Ahlstrom-Munksjön osakepääoma 30.9.2017 oli 85 miljoonaa euroa ja osakkeiden kokonaismäärä on ollut 96 438 573 huhtikuun 2017 alusta alkaen. Yhtiöllä oli 11 622 osakkeenomistajaa katsauskauden lopussa. Ahlstrom-Munksjön hallussa oli yhteensä 364 862 omaa osaketta eli noin 0,3 prosenttia kaikista osakkeista ja äänistä.

Nasdaq Helsinki

Vuonna 2017 vaihdettiin yhteensä 15.0 miljoonaa Ahlstrom-Munksjön osaketta (6.9 milj. osaketta), joiden kokonaisarvo oli 263.7 miljoonaa euroa (78.2 milj. euroa). Keskimääräinen päivittäinen kaupankäyntivolyyymi oli 59 978 (27 161). Osakkeen alin kaupankäyntihinta oli 13,75 euroa ja ylin 20,49 euroa. Katsauskauden viimeinen kauppa tehtiin 29. joulukuuta 2017 hintaan 18.17 euroa. Osakkeiden markkina-arvo katsauskauden lopussa oli 1745.7 miljoonaa euroa ilman emoyhtiön omistamia omia osakkeita.

Nasdaq Tukholma

Vuonna 2017 vaihdettiin yhteensä 2.3 miljoonaa Ahlstrom-Munksjön osaketta (2.1 milj. osaketta), joiden kokonaisarvo oli 398.8 miljoonaa Ruotsin kruunua (229.4 milj. kruunua). Keskimääräinen päivittäinen kaupankäyntivolyyymi oli 9 339 (8 464). Osakkeen alin kaupankäyntihinta oli 131,50 kruunua ja ylin 199,50 kruunua. Katsauskauden viimeinen kauppa tehtiin 29.12.2017 hintaan 177.30 kruunua.

Katsauskauden yhteenlaskettu osakevaihto Helsingin ja Tukholman pörseissä oli 18.0 % (17.6 %) osakkeiden kokonaismäärästä. Ahlstrom-Munksjön osakkeilla käydään kauppaa myös vaihtoehtoisilla kaupankäyntipaikoilla, kuten Cbov:lla ja Turquoise:lla. Katsauskaudella Nasdaq Helsingin osuus kaupankäynnin kokonaisvolyymista oli 80.2 %. Nasdaq Tukholman 10,6 % ja vaihtoehtoisten kaupankäyntipaikkojen 9.2 % (lähde: Fidessa Fragmentation Index).

LIPUTUSILMOITUKSET

Muutos Ahlström Capitalin omistusosuudessa

Ahlstrom-Munksjö vastaanotti 1.9.2017 arvopaperimarkkinalain 9 luvun 5 §:n mukaisen ilmoituksen Ahlström Capital Oy:ltä AC Invest Five BV:n ja AC Invest Six BV:n puolesta.

Ilmoituksen mukaan AC Invest Six BV sulautui AC Invest Five BV:hen 31.8.2017. Molemmat yhtiöt ovat Ahlström Capital Oy:n kokonaan välillisesti omistamia tytäryhtiöitä. Tästä johtuen AC Invest Five BV:n omistamien Ahlstrom-Munksjön osakkeiden osuus nousi yli 15 prosentin liputusrajan (12,68 prosentista 18,36 prosenttiin). Samanaikaisesti AC Invest Six BV:n omistamien Ahlstrom-Munksjön osakkeiden osuus laski alle 5 prosentin liputusrajan (5,69 prosentista nolnaan). Konsernitasolla liputusrajaa ei rikottu ja Ahlström Capitalin yhteenlaskettu omistusosuus oli ilmoituspäivänä 18,36 prosenttia (AC Invest Five BV:n kautta).

Muutos Ilmarisen omistusosuudessa

Ahlstrom-Munksjö vastaanotti 3.4.2017 liputusilmoituksen Keskinäiseltä Eläkevakuutusyhtiö Ilmariselta.

Ilmoituksen mukaan Ilmarisen omistusosuus Ahlstrom-Munksjössä oli laskenut alle 5 %-n rajan Ahlstrom Oyj:n ja Munksjö Oyj:n sulautumisen seurauksena. Ilmarinen omisti 1.4.2017 suoraan 4 474 546 osaketta, mikä vastasi 4,64 %-n osuutta Ahlstrom-Munksjön osakkeista ja äänistä.

Muutos Ahlström Capitalin omistusosuudessa

Ahlstrom-Munksjö Oyj vastaanotti 3.4.2017 liputusilmoituksen Ahlström Capital Oy:ltä AC Invest Five BV:n ja AC Invest Six BV:n puolesta.

Ilmoituksen mukaan Ahlström Capital Oy:n kokonaan välillisesti omistaman tytäryhtiön AC Invest Five BV:n omistamien Ahlstrom-Munksjön osakkeiden osuus oli 1.4.2017 laskenut alle 15 ja 10 prosentin liputusrajojen (18,11 prosentista 9,63 prosenttiin) Ahlstrom Oyj:n ja Munksjö Oyj:n sulautumisen seurauksena. Lisäksi Ahlström Capital Oy:n kokonaan välillisesti omistaman tytäryhtiön AC Invest Six BV:n omistamien Ahlstrom-Munksjön osakkeiden osuus oli 1.4.2017 noussut yli 5 prosentin liputusrajan (0 prosentista 5,69 prosenttiin). Konsernitasolla liputusrajaa ei ole rikottu.

OMIEN OSAKKEIDEN HANKINTA

Ahlstrom-Munksjö Oy:n hallitus päätti 2.5.2017 käyttää 6.4.2016 pidetyn varsinaisen yhtiökokouksen myöntämää valtuutusta hankkia omia osakkeita. Omia osakkeita hankitaan enintään 300 000 kappaletta. Omiin osakkeiden ostoa jatkettiin 17.5.2017 vuoden 2017 varsinaisen yhtiökokouksen myöntämän valtuutuksen perusteella. Yhtiökokous pidettiin 16.5.2017.

Omiin osakkeiden hankinta alkoi 3.5.2017 ja päättyi 13.6.2017. Tuona aikana Ahlstrom-Munksjö hankki 300 000 omaa osaketta, mikä vastaa noin 0,3 %:n osuutta osakkeista ja äänistä. Osakkeita hankittiin ensisijaisesti yhtiön osakeperusteisten kannustinjärjestelmien toteuttamiseen.

UUSI PITKÄN AIKAVÄLIN OSAKEPOHJAINEN KANNUSTINJÄRJESTELMÄ

Yhtiön hallitus on 24.10.2017 päättänyt uuden osakepohjaisen pitkän aikavälin kannustinjärjestelmän perustamisesta Ahlstrom-Munksjön avainhenkilöille. Ohjelman tavoitteena on yhdenmukaistaa yhtiön avainhenkilöiden tavoitteet osakkeenomistajien etujen kanssa yhtiön arvon kasvattamiseksi sekä sitouttaa avainhenkilöt yhtiöön Ahlstrom-Munksjön osakkeiden omistamiseen perustuvan kannustinjärjestelmän avulla.

Hallitus on lisäksi päättänyt perustaa siirtymävaiheen pitkän aikavälin kannustinohjelman, joka on tarkoitettu kattamaan Ahlstromin ja Munksjön sulautumisen ja tällä tiedotteella tiedotettuun uuteen kannustinjärjestelmään siirtymisen yhteydessä syntyneitä aukkoja palkitsemisjärjestelmissä. Siirtymävaiheen ohjelma kattaa Ahlstrom-Munksjön kaikkein tärkeimmät avainjohtajat. Järjestelmä koostuu vuosittain alkavista yksittäisistä suoriteperusteisista osakepalkkio-ohjelmista, joista kuhunkin kuuluu kolmivuotinen suoritusjakso. Ensimmäinen suoritusjakso alkaa vuoden 2017 alusta lukien. Kunkin uuden yksittäisen ohjelman alkaminen edellyttää yhtiön hallituksen vuosittain tekemää päätöstä. Suoritusjaksoon 2017-2019 sovellettavat suorituskriteerit ovat yhtiön osakkeen absoluuttinen kokonaistuoton kehitys (TSR) huomioiden osakkeen hintakehityksen sekä suoritusjakson aikana maksetut osingot. Palkkion maksaminen on lisäksi ehdollinen hallituksen asettaman käyttökatteen (EBITDA) vähimmäismäärän saavuttamiselle.

Hallitus on valinnut noin 65 avainhenkilöä oikeutetuksi osallistumaan ensimmäiseen, vuodet 2017-2019 kattavaan ohjelmaan.

Ensimmäisen ohjelman nojalla mahdollisesti suoritettava palkkio maksetaan vuonna 2020. Palkkio voidaan yhtiön valinnan mukaan maksaa joko yhtiön osakkeina tai rahassa. Yksityiskohtaisia lisätietoja pitkän aikavälin osakepohjaisesta kannustinjärjestelmästä löytyy yhtiön 24.10.2017 julkaisemasta pörssitiedotteesta: www.ahlstrom-munksjo.com/fi/Media/tiedotteet/

VARSINAINEN YHTIÖKOKOUS

Ahlstrom-Munksjön varsinainen yhtiökokous pidettiin 16.5.2017. Yhtiökokous vahvisti tilinpäätöksen vuodelta 2016 ja myönsi vastuuvapauden hallituksen jäsenille sekä toimitusjohtajalle tilikaudelta 2016.

Yhtiökokous päätti hallituksen ehdotuksen mukaisesti, että tilikaudelta 2016 ei jaeta osinkoa. Yhtiökokous päätti yhtiön vuoden 2016 tilinpäätöksen perusteella jakaa varoja sijoitetun vapaan oman pääoman rahastosta pääoman palautuksena niin, että pääoman palautuksen määrä on 0,23 euroa osaketta kohden.

Pääomanpalautus maksettiin niille osakkeenomistajille, jotka maksun täsmäytyspäivänä 6.9.2017 olivat merkitty joko Euroclear Finland Oy:n pitämään yhtiön osakasluetteloon tai Euroclear Sweden AB:n pitämään omistajaluetteloon. Euroclear Sweden AB huolehtii pääomanpalautuksesta Euroclear Sweden AB:ssa rekisteröidyille osakkeille. Pääomanpalautuksen maksupäivä oli 13.9.2017

Yhtiökokous päätti, että hallituksen jäsenten lukumäärä on yhdeksän. Hallitukseen valittiin uudelleen Hans Sohlström, Peter Seligson, Elisabet Salander Björklund, Alexander Ehrnrooth, Jan Inbor (menehtyi 24.6.2017), Harri-Pekka Kaukonen, Johannes Gullichsen ja Hannele Jakosuo-Jansson. Uutena jäsenenä hallitukseen valittiin Pernilla Walfridsson. Hallituksen toimikausi jatkuu seuraavan varsinaisen yhtiökokouksen päättymiseen saakka.

Yhtiökokous päätti hallituksen esityksen mukaisesti, että tilintarkastajaksi valitaan uudelleen KPMG Oy Ab. KPMG Oy Ab on ilmoittanut yhtiön päävastuulliseksi tilintarkastajaksi KHT Anders Lundinin.

VALTUUTUS OMIEN OSAKKEIDEN HANKKIMISEEN, LUOVUTTAMISEEN JA PANTIEN OTTAMISEEN

Yhtiökokous valtuutti hallituksen päättämään yhtiön omien osakkeiden hankkimisesta, luovuttamisesta ja pantiksi ottamisesta seuraavin ehdoin:

Valtuutuksen perusteella voidaan hankkia tai ottaa pantiksi yhteensä enintään 8 000 000 yhtiön omaa osaketta ottaen kuitenkin huomioon osakeyhtiölain määräykset yhtiön ja sen tytäryhteisöjen hallussa tai panttina kulloinkin olevien omien osakkeiden enimmäismäärästä. Osakkeet voidaan hankkia tai ottaa pantiksi yhdessä tai useammassa erässä ja

muutoin kuin osakkeenomistajien omistusten mukaisessa suhteessa. Osakkeet hankitaan julkisessa kaupankäynnissä hankintahetken pörssikurssiin yhtiön vapaalla omalla pääomalla.

Valtuutus sisältää hallituksen oikeuden päättää kaikista muista omien osakkeiden hankkimisen ja pantiksi ottamisen ehdoista.

Valtuutuksen perusteella hallitus voi päättää enintään 8 000 000 yhtiön hallussa olevan oman osakkeen luovuttamisesta yhdessä tai useammassa erässä.

Valtuutus sisältää hallituksen oikeuden päättää kaikista yhtiön hallussa olevien omien osakkeiden luovuttamisen ehdoista, mukaan lukien oikeuden poiketa osakkeenomistajan etuoikeudesta. Osakkeet voidaan luovuttaa muun muassa vastikkeena yrityskaupoissa ja muissa järjestelyissä sekä yhtiön osakepohjaisten kannustinjärjestelmien toteuttamiseen tai muihin hallituksen päättämiin tarkoituksiin. Hallituksella on myös oikeus päättää osakkeiden myymisestä julkisessa kaupankäynnissä mahdollisten yritystojen rahoittamiseksi. Valtuutus sisältää myös hallituksen oikeuden päättää pantiksi otettujen omien osakkeiden myymisestä.

Valtuutukset ovat voimassa seuraavan varsinaisen yhtiökokouksen päättymiseen asti, mutta valtuutukset päättyvät kuitenkin viimeistään kahdeksantoista (18) kuukauden kuluttua varsinaisen yhtiökokouksen päättymisestä.

HALLITUKSEN PÄÄTÖKSET YHTIÖKOKOUKSEN JÄLKEEN

Hallitus valitsi yhtiökokouksen jälkeen pitämässään järjestäytymiskokouksessa hallituksen puheenjohtajaksi Hans Sohlströmin ja varapuheenjohtajiksi Peter Seligsonin ja Elisabet Salander Björklundin.

Hallitus päätti perustaa kolme pysyvää valiokuntaa: tarkastusvaliokunnan, strategiavaliokunnan ja henkilöstöasiain valiokunnan (aiemmin palkitsemisvaliokunta). Tarkastusvaliokunnan jäsenet ovat Elisabet Salander Björklund (puheenjohtaja), Alexander Ehrnrooth, Harri-Pekka Kaukonen ja Pernilla Walfridsson.

Strategiavaliokunnan jäsenet ovat Peter Seligson (puheenjohtaja), Alexander Ehrnrooth ja Hans Sohlström (Jan Inborr menehtyi 24.6.2017). Henkilöstöasiain valiokunnan jäsenet ovat Hans Sohlström (puheenjohtaja), Johannes Gullichsen ja Hannele Jakosuo-Jansson.

MUUTOS HALLITUKSEN KOKOONPANOSSA

Ahlstrom-Munksjö Oyj:n hallituksen jäsen Jan Inborr menehtyi 24.6.2017 lyhytaikaisen sairauden murtamana. Hallitus jatkaa kahdeksan jäsenen kokoonpanolla vuoden 2018 varsinaiseen yhtiökokoukseen saakka. Hallitus on nimittänyt Hans Sohlströmin strategiavaliokuntaan Jan Inborrin tilalle.

OSAKKEENOMISTAJIEN NIMITYSTOIMIKUNTA

Ahlstrom-Munksjön kolme suurinta rekisteröitynyttä osakkeenomistajaa valitsivat 31.5.2017 edustajikseen nimitystoimikuntaan seuraavat henkilöt:

- Thomas Ahlström (Ahlström Capital Oy ja neljä muuta osakkeenomistajaa)
- Alexander Ehrnrooth (Viknum AB ja Belgrano Inversiones Oy)
- Mikko Mursula (Keskinäinen Eläkevakuutusyhtiö Ilmarinen)

Lisäksi nimitystoimikuntaan kuuluvat hallituksen nimittämänä asiantuntijajäsenenä hallituksen puheenjohtaja Hans Sohlström ja Peter Seligson. Nimitystoimikunta valitsi 7.6.2017 keskuudestaan puheenjohtajaksi Thomas Ahlströmin.

Nimitystoimikunta valmistelee yhtiökokoukselle esitettävät ehdotukset hallituksen jäsenistä ja heidän palkkioistaan sekä hallituksen valiokuntien ja nimitystoimikunnan jäsenten palkkioista.

Hans Sohlström jäväsi itsensä nimitystoimikunnan työstä 21.12.2017, jolloin hänet nimitettiin Ahlstrom-Munksjön seuraavaksi toimitusjohtajaksi.

Nimitystoimikunta antoi 29.1.2018 ehdotuksensa vuoden 2018 varsinaiselle yhtiökokoukselle liittyen hallituksen jäsenten palkkioihin, heidän lukumäärään ja valintaan. Koko tiedote on luettavissa osoitteessa <https://www.ahlstrom-munksjo.com/fi/Media/tiedotteet/>

TIETOA VUODEN 2018 SEISOKEISTA

Pääasiassa kolmannen ja neljännen neljänneksen aikana tapahtuvien vuotuisten huolto- ja kausiseisokkien oletetaan olevan suunnilleen samanlaajuisia kuin vuonna 2017. Aspan selluntuotantolaitoksen vuotuinen huoltoseisokki Ruotsissa on määrä toteuttaa vuoden 2018 neljännellä neljänneksellä, ja sillä on noin 4 miljoonan euron vaikutus vertailukelpoiseen käyttökatteeseen.

KAUDEN JÄLKEISET TAPAHTUMAT

Ahlstrom-Munksjön hallitus päätti 12.2.2018 osakepohjaisen pitkän aikavälin kannustinjärjestelmän uudesta ansaintajaksosta.

Ensimmäinen ansaintajakso alkoi vuoden 2017 alusta lukien kuten 24.10.2017 julkistetussa pörssitiedotteessa kerrottiin. Hallitus on 12.2.2018 päättänyt ansaintajaksosta vuosille 2018-2020. Siihen sovellettavat kriteerit ovat yhtiön osakkeen absoluuttinen kokonaistuoton kehitys (TSR) huomioiden osakkeen hintakehityksen sekä ansaintajakson aikana maksetut osingot. Palkkion maksamisen ehtona on lisäksi että hallituksen asettaman käyttökatteen (EBITDA) vähimmäismäärä saavutetaan. Koko tiedote on luettavissa osoitteessa <https://www.ahlstrom-munksjo.com/fi/Media/tiedotteet/>

EHDOTUS VOITONJAOSTA

Ahlstrom-Munksjö Oy:n taseessa 31.12.2017 olevat jakokelpoiset varat olivat 639 383 957,56 euroa.

Hallitus ehdottaa, että 31.12.2017 päättyneeltä tilikaudelta jaetaan osinkoa 0,52 euroa osakkeelta kahdessa erässä. Ensimmäinen erä, 0,26 euroa osakkeelta, maksetaan osakkaalle, joka täsmäytyspäivänä 23.3.2018 on merkitty osakkeenomistajaksi Euroclear Finland Oy:n pitämään yhtiön osakasluetteloon tai Euroclear Sweden AB:n pitämään osakkeenomistajarekisteriin. Hallitus ehdottaa, että ensimmäinen erä maksetaan 3.4.2018.

Toinen erä, 0,26 euroa osakkeelta, maksetaan syyskuussa 2018 osakkeenomistajalle, joka maksun täsmäytyspäivänä on merkitty osakkeenomistajaksi Euroclear Finland Oy:n pitämään yhtiön osakasluetteloon tai Euroclear Sweden AB:n pitämään osakkeenomistajarekisteriin. Hallitus päättää 10.9.2018 pidettäväksi sovitussa kokouksessaan maksun täsmäytyspäivän ja maksupäivän. Maksun täsmäytyspäivä olisi silloin 12.9.2018 ja maksupäivä viimeistään 19.9.2018.

Lisäksi hallitus ehdottaa, että 100 000 euroa varataan lahjoituksiin hallituksen harkinnan mukaisesti.

LIIKETOIMINNAN LÄHIAJAN RISKIT

Ahlstrom-Munksjö altistuu makrotalouden ja teollisuuteen liittyvien tapahtumien aiheuttamille markkinaolosuhteiden muutoksille ja epävarmuudelle sekä riskeille, joita mahdollisesti syntyy sen toiminnoista, liiketoimintaympäristön muutoksista, maailmantalouden kehityksestä tai lainsäädännön muutoksista. Tällaisten riskien toteutumisella saattaisi olla oleellisia haittavaikutuksia yhtiön toimintaan, tuottoihin ja taloudelliseen asemaan.

Yhtiön merkittävät riskit ja epävarmuustekijät liittyvät pääasiassa tuotteiden kysynnän ja hintojen kehitykseen, keskeisten raaka-aineiden kustannuksiin ja saatavuuteen ja rahoitusriskeihin sekä muihin liiketoimintatekijöihin, kuten rahoitusmarkkinoiden kehitykseen. Selluun, titaanidioksidiin ja muihin keskeisiin raaka-aineisiin liittyvien kustannusten nousu on jatkunut, ja yhtiön taloudelliseen tulokseen voi vaikuttaa sen kyky nostaa hintoja kustannusinflaation vaikutusten lieventämiseksi sekä hinnankorotusten ajoitus.

Ahlstrom-Munksjön keskeisiä rahoitusriskejä ovat korko- ja valuuttariskit, likvideettiriski ja luottoriski. Konserni altistuu veroriskeille verolakien ja -säädösten mahdollisten muutosten tai niiden soveltamisen seurauksena tai käynnissä olevien tai tulevien verotarkastusten tai verovaateiden seurauksena.

Yhtiöllä on toimintaa monessa maassa, eikä erimielisyyksiltä voi päivittäisissä toimissa aina välttyä. Yhtiö on ajoittain osallisena kanteissa, kiistoissa, vahingonkorvausvaateissa ja muissa menettelyissä. Niiden lopputulosta ei ole mahdollista ennustaa, mutta kaiken saatavilla olevan tiedon perusteella niillä ei odoteta olevan merkittävää vaikutusta yhtiön taloudelliseen asemaan.

Ahlstrom-Munksjön liiketoimintaan liittyvistä riskeistä ja epävarmuustekijöistä sekä yhtiön riskienhallinnasta on lisätietoa osoitteessa www.ahlstrom-munksjo.com.

Tämä katsauksen viralliset luvut on laadittu kansainvälisten tilinpäätösstandardien (IFRS) mukaisesti. Vertailuluvut viittaavat edellisvuoden vastaavaan ajanjaksoon, ellei toisin ole mainittu. Eräät kannanotot tässä tiedotteessa ovat tulevaisuutta koskevia arvioita, jotka perustuvat yhtiön johdon tämänhetkisiin näkemyksiin. Arviot sisältävät riskejä ja epävarmuustekijöitä ja ovat siten alttiita yleisen taloudellisen tilanteen ja yhtiön liiketoiminnan muutoksille.

Ahlstrom-Munksjö Oyj
Hallitus

LISÄTIETOJA

Jan Åström, toimitusjohtaja, +46 10 250 1001
Pia Aaltonen-Forsell, talousjohtaja, +46 250 1029
Juho Erkheikki, sijoittajasuhdepäällikkö. 050 413 4583

WEBCAST-LÄHETYS JA PUHELINKONFERENSSI

Tilinpäätöstiedotteen julkistamispäivänä 13.2.2018 järjestetään yhdistetty tiedotustilaisuus, puhelinkonferenssi ja suora webcast-lähetys Ahlstrom-Munksjön Helsingin toimistolla (Alvar Aallon katu 3C, neuvotteluhuone Antti) klo 11.00. Toimitusjohtaja Jan Åström ja talousjohtaja Pia Aaltonen-Forsell esittelevät katsauksen englanniksi.

WEBCAST-LÄHETYS JA PUHELINKONFERENSSI

Tilaisuutta voi seurata osoitteessa
http://qsb.webcast.fi/a/ahlstrommunksjo/ahlstrommunksjo_2018_0213_q4/

Suomessa +358 (0)9 7479 0361
Ruotsissa +46 (0)8 5033 6574
Iso-Britanniassa +44 (0) 330 336 9105

Tunnus: 8057006

Puhelinkonferenssin osallistujia pyydetään soittamaan johonkin edellä mainituista numeroista 5-10 minuuttia ennen tilaisuuden alkua. Tallenne puhelinkonferenssista tulee saataville Ahlstrom-Munksjön verkkosivuille myöhemmin samana päivänä.

TALOUDELLINEN TIEDOTTAMINEN

Osavuositarkastus tammi-maaliskuu 2018	24.4.2018
Puolivuositarkastus tammi-kesäkuu 2018	26.7.2018
Osavuositarkastus tammi-syyskuu 2018	30.10.2018

Vuosikertomus 2017 sisältäen tilinpäätöksen ja toimintakertomuksen on saatavilla yhtiön verkkosivuilla 28.2.2018 mennessä. Vuoden 2018 varsinaisen yhtiökokous pidetään 21.3.2018.

AHLSTROM-MUNKSJÖ LYHYESTI

Ahlstrom-Munksjö on johtava kuitupohjaisten materiaalien valmistaja maailmanlaajuisesti tarjoten innovatiivisia ja kestäväen kehityksen mukaisia ratkaisuja. Tuotteisiimme kuuluvat koristepaperit, suodatinmateriaalit, irrokepohjapaperit, hiomapaperit, kuitukankaat, elektrotekniset paperit, lasikuitumateriaalit, elintarvikepakkaukset ja etiketit, teipit, terveydenhuollon kankaat sekä diagnostiikan sovellukset. Liikevaihtomme on noin 2,2 miljardia euroa vuodessa ja meitä on 6 000 henkeä. Ahlstrom-Munksjön osake on noteerattu Nasdaq Helsingissä ja Tukholmassa. Lue lisää osoitteessa www.ahlstrom-munksjo.com.

LIITE: KONSERNITILINPÄÄTÖS

Varsinaiset tilinpäätösluvut on tilintarkastettu, kun taas pro forma -luvut ovat tilintarkastamattomia. Varsinaisten tilinpäätöslukujen vertailutiedot sisältävät ainoastaan Munksjö-konsernin luvut.

TULOSLASKELMA				
Milj. euroa	Q4/2017	Q4/2016	2017	2016
Liikevaihto	547,1	282,4	1 959,9	1 142,9
Liiketoiminnan muut tuotot	1,2	2,2	12,7	7,5
Liiketoiminnan tuotot yhteensä	548,3	284,6	1 972,6	1 150,4
Liiketoiminnan kulut				
Valmiiden ja keskeneräisten tuotteiden varaston muutos	-0,8	0,6	-6,4	2,7
Materiaalit ja tarvikkeet	-257,3	-132,7	-920,2	-544,2
Liiketoiminnan muut kulut	-131,0	-67,4	-472,0	-269,0
Henkilöstökulut	-106,3	-55,7	-363,7	-209,8
Poistot ja arvonalennukset	-30,6	-13,1	-106,6	-55,2
Liiketoiminnan kulut yhteensä	-526,0	-268,2	-1 868,9	-1 075,5
Osuus pääomaosuusmenetelmällä yhdisteltävien sijoitusten tuloksesta	-0,2	0,0	-0,2	0,0
Liiketulos	22,1	16,4	103,5	74,9
Rahoituserät, netto	-6,6	-1,7	-26,2	-15,9
Voitto ennen veroja	15,5	14,7	77,3	59,0
Tuloverot	7,2	-2,9	-10,8	-15,7
Tilikauden voitto	22,7	11,8	66,5	43,3

pro forma TULOSLASKELMA				
Milj. euroa	Q4/2017	Q4/2016	2017	2016
Liikevaihto	547,1	527,5	2 232,6	2 147,9
Liiketoiminnan muut tuotot	1,2	3,6	13,7	19,0
Liiketoiminnan tuotot yhteensä	548,3	531,1	2 246,4	2 166,9
Liiketoiminnan kulut				
Valmiiden ja keskeneräisten tuotteiden varaston muutos	-0,8	-4,9	7,5	-11,9
Materiaalit ja tarvikkeet	-257,3	-237,1	-1 040,1	-983,3
Liiketoiminnan muut kulut	-131,0	-119,5	-529,8	-503,2
Henkilöstökulut	-106,3	-114,3	-417,3	-428,6
Poistot ja arvonalennukset	-30,6	-32,6	-126,5	-135,2
Liiketoiminnan kulut yhteensä	-526,0	-508,4	-2 106,2	-2 062,2
Osuus pääomaosuusmenetelmällä yhdisteltävien sijoitusten tuloksesta	-0,2	0,0	-0,2	0,0
Liiketulos	22,1	22,8	140,0*	104,7
Rahoituserät, netto	-6,6	-4,5	-30,4	-30,6
Voitto ennen veroja	15,5	18,3	109,6	74,1
Tuloverot	3,8	-4,8	-21,1	-24,3
Tilikauden voitto	19,3	13,5	88,5*	49,8

* Ei sisällä hankitun yhtiön vaihto-omaisuuden käyvän arvon oikaisua 11 miljoonaa euroa (verojen jälkeen 7,6 miljoonaa euroa), koska oikaisu on tehty vuoden 2016 pro forma -tuloslaskelmassa.

LAAJA TULOSLASKELMA				
Milj. euroa	Q4/2017	Q4/2016	2017	2016
Tilikauden voitto	22,7	11,8	66,5	43,3
Muut laajan tuloksen erät				
Erät jotka saatetaan myöhemmin siirtää tulosvaikutteisiksi				
Tilikauden muuntoerot ulkomaisista yksiköistä	-8,6	-0,1	-53,6	11,0
Ulkomaisiin yksiköihin tehtyjen nettosijoitusten suojaukset	0,0	-	0,1	-
Rahavirran suojausrahaston muutos	-0,4	1,6	0,8	-2,4
Tilikauden tulokseen siirretty rahavirran suojaus	-0,6	1,1	-0,7	3,1
Erät, joita ei siirretä tulosvaikutteisiksi				
Vakuutusmatemaattiset voitot ja tappiot etuuspohjaisista eläkejärjestelyistä	-0,9	-3,3	5,9	-3,3
Muihin laajan tuloksen eriin liittyvät verot	1,0	0,3	-1,7	0,7
Laaja tulos yhteensä	13,3	11,4	17,2	52,4
Tilikauden voiton jakautuminen				
Emoyhtiön osakkeenomistajille	22,6	11,8	65,9	43,1
Määräysvallattomille omistajille	0,1	0,0	0,6	0,2
Laajan tuloksen jakautuminen:				
Emoyhtiön osakkeenomistajille	13,1	11,4	16,8	52,2
Määräysvallattomille omistajille	0,2	0,0	0,4	0,2
Osakekohtainen tulos:				
<i>Ulkona oleva osakemäärä keskimäärin</i>	96 073 711	50 761 581	84 941 326	50 761 581
Laimentamaton osakekohtainen tulos, euroa	0,23	0,23	0,78	0,85
Laimennusvaikutuksella oikaistu osakekohtainen tulos, euroa	0,23	0,23	0,78	0,85

pro forma	Q4/2017	Q4/2016	2017	2016
Osakekohtainen tulos:				
Ulkona oleva osakemäärä keskimäärin	96 073 711	96 138 573	96 130 173	96 138 573
Laimentamaton osakekohtainen tulos, euroa	0,20	0,14	0,91	0,51

TASE		
Milj. euroa	31.12.2017	31.12.2016
VARAT		
Pitkäaikaiset varat		
Aineelliset käyttöomaisuushyödykkeet	841,7	421,1
Liikearvo	429,4	226,1
Muut aineettomat hyödykkeet	309,2	43,1
Pääomaosuusmenetelmällä yhdistettävät sijoitukset	1,2	2,2
Muut pitkäaikaiset varat	7,6	9,0
Laskennalliset verosaamiset	15,1	40,8
Pitkäaikaiset varat yhteensä	1 604,2	742,3
Lyhytaikaiset varat		
Vaihto-omaisuus	282,3	158,2
Myyntisaamiset ja muut saamiset	259,3	138,3
Tuloverosaamiset	5,1	1,7
Rahavarat	245,9	146,0
Lyhytaikaiset varat yhteensä	792,6	444,2
VARAT YHTEENSÄ	2 396,8	1 186,5
OMA PÄÄOMA JA VELAT		
Oma pääoma yhteensä		
	1 038,0	437,7
Pitkäaikaiset velat		
Pitkäaikaiset lainat	542,3	293,5
Muut pitkäaikaiset velat	0,5	0,9
Työsuhde-etuuksista johtuvat veloitteet	98,1	54,7
Laskennalliset verovelat	105,5	66,6
Varaukset	17,7	11,3
Pitkäaikaiset velat yhteensä	764,1	427,0
Lyhytaikaiset velat		
Lyhytaikaiset lainat	78,9	22,0
Ostovelat ja muut velat	502,9	283,2
Tuloverovelat	4,1	11,9
Varaukset	8,8	4,7
Lyhytaikaiset velat yhteensä	594,6	321,8
Velat yhteensä	1 358,8	748,8
OMA PÄÄOMA JA VELAT YHTEENSÄ	2 396,8	1 186,5

pro forma
1.4.2017
882,5
439,9
331,9
2,2
13,4
80,3
1 750,2
291,5
277,6
3,1
200,6
772,8
2 523,0
1 062,6
466,6
0,9
109,6
185,3
12,5
774,9
166,5
495,2
19,3
4,4
685,4
1 460,3
2 523,0

LASKELMA OMAN PÄÄOMAN MUUTOKSISTA

- 1) Osakepääoma
- 2) Sijoitetun vapaan oman pääoman rahasto
- 3) Muut rahastot
- 4) Omat osakkeet
- 5) Kertyneet muuntoerot
- 6) Kertyneet voittovarot
- 7) Emoyhtiön osakkeenomistajille kuuluva oma pääoma yhteensä
- 8) Määräysvallattomien omistajien osuudet
- 9) Oma pääoma yhteensä

Milj. euroa	1)	2)	3)	4)	5)	6)	7)	8)	9)
Oma pääoma 1.1.2016	15,0	269,3	387,5	-3,1	-20,9	-250,6	397,2	4,1	401,3
Tilikauden voitto	-	-	-	-	-	43,1	43,1	0,2	43,3
Muut laajan tuloksen erät	-	-	-1,9	-	11,0	-	9,1	-	9,1
Kauden laaja tulos	-	-	-1,9	-	11,0	43,1	52,2	0,2	52,4
Pääoman palautus ja osingot	-	-15,2	-	-	-	-	-15,2	-0,3	-15,5
Osakeantiin liittyvät transaktiomenot	-	-	-1,2	-	-	-	-1,2	-	-1,2
Pitkän aikavälin kannustinjärjestelyt	-	-	-	-	-	0,7	0,7	-	0,7
Oma pääoma 31.12.2016	15,0	254,1	384,4	-3,1	-9,9	-206,8	433,7	4,0	437,7
Oma pääoma 1.1.2017	15,0	254,1	384,4	-3,1	-9,9	-206,8	433,7	4,0	437,7
Tilikauden voitto	-	-	-	-	-	65,9	65,9	0,6	66,5
Muut laajan tuloksen erät	-	-	0,1	-	-53,4	4,2	-49,1	-0,2	-49,3
Kauden laaja tulos	-	-	0,1	-	-53,4	70,1	16,8	0,4	17,2
Sulatumisvastike	70,0	311,8	-	-	-	250,8	632,6	4,8	637,4
Omien osakkeiden muutokset	-	-	-	-5,6	-	-	-5,6	-	-5,6
Pääoman palautukset ja osingot	-	-44,9	-	-	-	-	-44,9	-0,3	-45,2
Osakeantiin liittyvät transaktiomenot	-	-3,4	-	-	-	-	-3,4	-	-3,4
Pitkän aikavälin kannustinjärjestelyt	-	-	-	2,4	-	-2,3	0,1	-	0,1
Oma pääoma 31.12.2017	85,0	517,6	384,5	-6,3	-63,3	111,7	1 029,1	8,9	1 038,0

RAHAVIRTALASKELMA				
Milj. euroa	Q4/2017	Q4/2016	2017	2016
Liiketoiminnan rahavirta				
Tilikauden voitto	22,7	11,8	66,5	43,3
Oikaisut yhteensä	30,9	17,7	138,3	86,8
Nettokäyttöpääoman muutokset	22,2	16,4	25,2	5,0
Varausten muutos	9,0	-1,7	9,5	-7,9
Rahoituserät	1,1	-2,8	-17,3	-11,6
Maksetut / saadut tuloverot	-8,7	-0,1	-35,6	-1,3
Liiketoiminnan nettorahavirta	77,2	41,3	186,5	114,3
Investointien rahavirta				
Investoinnit aineellisiin ja aineettomiin hyödykkeisiin	-40,2	-10,7	-84,6	-39,2
Muut investointitoiminnot	1,9	-	4,8	-
Investointien nettorahavirta	-38,3	-10,7	-79,7	-39,2
Rahoituksen rahavirta				
Osingot, pääoman palautukset ja muut erät	-2,6	-	-48,5	-15,5
Hybridilainan korko	-	-	-6,9	-
Hybridilainan takaisinosto	-	-	-100,0	-
Lainojen ja muiden rahoitustoimintojen muutokset	-11,1	-0,8	97,5	-18,4
Omien osakkeiden myynti/lunastus	-	-	-5,6	-
Rahoituksen nettorahavirta	-13,7	-0,8	-63,6	-33,9
Rahavarojen muutos				
Rahavarat tilikauden alussa	225,7	116,2	146,0	105,1
Sulautumisessa siirtyneet rahavarat	-	-	66,6	-
Valuuttakurssien muutosten vaikutus	-5,1	-	-9,9	-0,3
Rahavarat tilikauden lopussa	245,9	146,0	245,9	146,0

PRO FORMA RAHAVIRTALASKELMA			
Milj. euroa	Q4/2016	2017	2016
Liiketoiminnan nettorahavirta	75,6	212,9	232,1

TILINPÄÄTÖKSEN LIITETIEDOT

Laskentaperiaatteet

Tämä tilintarkastettu tilinpäätöskatsaus on laadittu EU:ssa sovellettavaksi hyväksytyyn "IAS 34 Osavuosikatsaukset" -standardin mukaisesti. Kaikki esitetyt luvut on pyöristetty ja täten yksittäisten lukujen summa saattaa poiketa esitetyistä summaluvuista. Tämän lisäksi myös prosenttiluvut saattavat sisältää pyöristyksestä johtuvia eroja. Laadintaperiaatteet ja laskentamenetelmät ovat samat kuin Munksjö Oyj:n vuosikertomuksessa vuodelta 2016.

Lisää tärkeimpien pro forma -lukujen laskentaperusteista löytyy 15.5.2017 julkaistusta pörssitiedotteesta ja yhtiön verkkosivuilta www.ahlstrom-munksjo.com/fi

IFRS 15 Myyntituotot asiakassopimuksista

Uusi standardi IFRS 15 Myyntituotot asiakassopimuksista otetaan käyttöön konsernissa 1.1.2018 lukien. Vaatimuksena on joko täysin takautuva tai mukautettu takautuva soveltaminen 1.1.2018 tai sen jälkeen alkavilla tilikausilla. Konserni ottaa uuden standardin käyttöön täysin takautuvasti. IFRS 15:n vaikutukset arvioitiin vuoden 2017 aikana, ja arvioinnin seurauksena todettiin, ettei kirjanpitokäsittelyyn tule merkittäviä muutoksia.

IFRS 9 Rahoitusinstrumentit

Uusi standardi IFRS 9 Rahoitusinstrumentit otetaan käyttöön konsernissa 1.1.2018 lukien. Konserni soveltaa uusia sääntöjä 1.1.2018 alkaen takautuvasti standardin sallimia käytännön apukeinoja hyödyntäen. Vuoden 2017 vertailulukuja ei oikaista. IFRS 9:n vaikutukset arvioitiin vuoden 2017 aikana, ja arvioinnin seurauksena todettiin, ettei kirjanpitokäsittelyyn tule merkittäviä muutoksia.

Johdannaisopimukset

Valuuttajohdannaisten käypä arvo oli -0,2 milj. euroa ja korkojohdannaisten -0,2 milj. euroa neljännen kvartaalin lopussa. Käyvän arvon hierarkiassa johdannaiset kuuluvat tasoon 2.

Liiketoimintojen yhdistäminen

Ahlstrom Oyj:n ja Munksjö Oyj:n sulautuminen

Ahlstrom Oyj ja Munksjö Oyj sulautuivat 1.4.2017. Yhdistetyn yhtiön nimeksi tuli Ahlstrom-Munksjö Oyj. Yhdistymisen myötä syntyi yksi maailman johtavista toimijoista kestävä kehityksen mukaisissa, innovatiivisissa kuitupohjaisissa ratkaisuissa. Sulautumiselle saatiin Ahlstromin ja Munksjön ylimääräisten yhtiökokousten hyväksyntä 11.1.2017 ja Euroopan komission hyväksyntä 13.3.2017.

Ahlstromin osakkeenomistajille annettiin sulautumisvastikkeena yhteensä 45 376 992 Ahlstrom-Munksjön uutta osaketta. Osakkeiden kokonaismäärä nousi 96 438 573 kappaleeseen. Kaupankäynti uusilla osakkeilla alkoi 3.4.2017 Nasdaq Helsingissä ja Nasdaq Tukholmassa.

HANKITUISTA VAROISTA JA VASTATTAVAKSI OTETUISTA VELOISTA KIRJATUT MÄÄRÄT	
Milj. euroa	
Luovutettu vastike yhteensä	632,6
	Käypä arvo
Aineettomat hyödykkeet	288,8
Aineelliset käyttöomaisuushyödykkeet	452,9
Muut pitkäaikaiset varat	19,8
Laskennalliset verosaamiset	39,8
Vaihto-omaisuus	131,8
Myynti- ja muut saamiset	192,0
Rahoituslainat	-316,8
Työsuhde-etuuksiin liittyvät velvoitteet	-55,0
Ostovelat ja muut velat	-329,6
Yksilöitävissä oleva nettovarallisuus yhteensä	423,7
Vähemmistöosuus	-4,8
Liikearvo	213,7

Sulautumisesta johtuen, Ahlstrom-Munksjö -konsernille siirtyi 62,9 milj. euroa vastuuta, joka ovat pääosin samaan konserniin kuuluvien yhtiöiden puolesta annettuja takauksia.

Hankituista varoista ja vastaavaksi otetuista veloista kirjattavat aineettomat hyödykkeet hankintahetkellä ovat 288,8 milj. euroa, sisältäen asiakassuhteet ja teknologiaan liittyvät aineettomat hyödykkeet. Liikearvo on 213,7 milj. euroa ja sisältää hankitun työvoiman ja yhdistymisestä syntyviä synergiaetuja, esimerkiksi yleiskulujen vähenemisen, hankintatoimintojen kustannusten vähenemisen ja operatiivisen tehokkuuden paranemisen.

Segmentit

LIIKETOIMINTA-ALUEET VUOSINELJÄNNEKSITTÄIN				pro forma	pro forma
Milj. euroa	Q4/2017	Q3/2017	Q2/2017	Q1/2017	Q4/2016
LIKEVAIHTO, milj. euroa					
Decor	94,2	90,5	98,2	95,4	88,7
Filtration and Performance	159,9	162,0	174,3	169,0	149,5
Industrial Solutions	158,7	155,9	162,5	163,7	155,5
Specialties	138,9	138,3	151,1	145,9	139,8
Muut ja eliminoinnit	-4,7	-5,1	-9,2	-7,1	-6,1
Konserni	547,1	541,6	576,9	566,9	527,5
VERTAILUKELPOINEN KÄYTTÖKATE (EBITDA), milj. euroa					
Decor	8,6	5,8	8,1	11,3	11,4
Filtration and Performance	24,6	31,1	33,1	31,8	19,5
Industrial Solutions	25,3	26,8	27,9	28,4	28,7
Specialties	10,2	10,4	14,7	17,5	13,2
Muut ja eliminoinnit	-5,7	-3,7	-6,4	-9,5	-11,4
Konserni	63,1	70,4	77,4	79,4	61,3
VERTAILUKELPOINEN KÄYTTÖKATEPROSENTTI (EBITDA), %					
Decor	9,2 %	6,4 %	8,2 %	11,8 %	12,9 %
Filtration and Performance	15,4 %	19,2 %	19,0 %	18,8 %	13,0 %
Industrial Solutions	16,0 %	17,2 %	17,2 %	17,4 %	18,4 %
Specialties	7,3 %	7,5 %	9,7 %	12,0 %	9,4 %
Muut ja eliminoinnit					
Konserni	11,5 %	13,0 %	13,4 %	14,0 %	11,6 %

Sitoumukset

TASEEN ULKOPUOLISET SITOUKUKSET		
Milj. euroa	2017	2016
Vakuudeksi pantatut omaisuuserät:		
Kiinnitykset	-	105,9
Pantit	1,8	1,5
Sitoumukset:		
Konserniyhtiöiden puolesta annetut takaukset ja sitoumukset	68,6	25,9
Investointisitoumukset	10,3	-
Muut takaukset ja sitoumukset	5,3	2,0

TULEVAISUUDEN VASTUUT VUOKRASOPIMUKSISTA		
Milj. euroa	2017	2016
Lyhytaikainen osa	11,3	6,3
Pitkäaikainen osa	28,6	16,3
Yhteensä	39,9	22,6

Tunnusluvut

Vuosi 2017 oli Ahlstrom-Munksjölle suurten muutosten vuosi. Ahlstrom ja Munksjö sulautuivat 1.4.2017, jolloin syntyi yksi maailman johtavista toimijoista kestävä kehityksen mukaisissa ja innovatiivisissa kuitupohjaisissa ratkaisuisa. Kun huomioidaan Ahlstromin ja Munksjön yhdistymisen suuruusluokka ja vaikutus yhdistyneen yhtiön tulokseen ja taloudelliseen asemaan, ja koska Munksjö on kirjanpidollisesti katsottuna hankkijaosapuoli, Munksjön historialliset erillistiedot eivät anna sijoittajillemme riittävää perustaa liiketoiminnan tuloksen ja historiallisen taloudellisen aseman vertaamiselle.

Tämän vuoksi esitämme joitakin liiketoimintamme tuloksellisuutta koskevia avainlukuja pro forma -perusteisesti ilmentääksemme sulautumisen ja rahoitusjärjestelyjen vaikutusta ikään kuin kyseiset transaktiot olisivat toteutuneet aikaisempina ajankohtana. Pääomarakennetta koskevat vertailuavainluvut esitetään pro forma -perusteisesti sulautumisen toteutumispäivän mukaisina, sillä historialliset taseluvut sisältävät pelkästään Munksjön tiedot eivätkä toimi pohjana sulautumisen jälkeiselle vertailulle. Pro forma - avainluvut esitetään vain havainnollistamistarkoituksessa, ja ne koskevat hypoteettista tilannetta, eivätkä ne sen vuoksi edusta konsernin toiminnan toteutunutta historiallista tulosta, koska tällaiset historialliset tiedot sisältävät pelkästään Munksjön erillisluvut. Esittämisperustaa koskevat yksityiskohtaiset tiedot ja tilintarkastamattomien pro forma -lisätietojen liitetiedot käyvät ilmi 15.5.2017 julkaistusta pörssitiedotteestamme, joka on saatavissa verkkosivullamme osoitteessa www.ahlstrom-munksjo.com.

Tietyt avainlukumme eivät ole IFRS-standardien mukaan määriteltyjä tai nimettyjä tunnuslukuja, ja siksi niiden katsotaan olevan vaihtoehtoisia tunnuslukuja. Nämä vaihtoehtoiset tunnusluvut esitetään IFRS-standardien mukaisesti laaditussa konsernitilinpäätöksessä esitettäviä lukuja täydentävinä lisätietoina. Katsomme, että vaihtoehtoiset tunnusluvut antavat merkittävää lisätietoa Ahlstrom-Munksjön liiketoiminnan tuloksesta, taloudellisesta asemasta ja rahavirroista ja analytiikot, sijoittajat ja muut osapuolet hyödyntävät niitä laajasti. Ne antavat myös lisätietoa tuloksemme ja pääomarakenteemme analysointia varten.

Vaihtoehtoisia tunnuslukuja ei pidä tarkastella erillään eikä tilintarkastetussa IFRS-tilinpäätöksessämme esitettyjen lukujen sijaan. Yritykset eivät laske vaihtoehtoisia tunnuslukuja yhdenmukaisella tavalla, ja siksi Ahlstrom-Munksjön vaihtoehtoiset tunnusluvut eivät välttämättä ole vertailukelpoisia muiden yritysten esittämien samalla tavoin nimettyjen lukujen kanssa.

Vaihtoehtoiset tunnusluvut ja pro forma -tunnusluvut ovat tilintarkastamattomia.

KONSERNIN TUNNUSLUVUT				
	Q4/2017	Q4/2016	2017	2016
Kate (vertailukelpoinen)				
Vertailukelpoinen käyttökateprosentti, %	11,5%	13,5%	12,7%	12,1%
Vertailukelpoinen liiketulosprosentti, %	6,0%	8,9%	7,2%	7,3%
Tuotto (12 kuukauden jatkuva)				
Operatiivisen pääoman tuotto, % (vertailukelpoinen)	13,2%	12,3%	13,2%	12,3%
Oman pääoman tuotto, %	9,0%	10,2%	9,0%	10,2%
Pääomarakenne kauden lopussa				
Operatiivinen pääoma, milj. euroa	1 502,8	643,3	1 502,8	643,3
Oma pääoma, milj. euroa	1 038,0	437,7	1 038,0	437,7
Korollinen nettovelka, milj. euroa	375,3	169,5	375,3	169,5
Velkaantumisaste, %	36,2%	38,7%	36,2%	38,7%
Omavaraisuusaste, %	43,3%	36,8%	43,3%	36,8%
Osakekohtaiset tunnusluvut				
Osakekohtainen tulos, EUR (laimentamaton ja laimennettu)	0,23	0,23	0,78	0,85
Oma pääoma osaketta kohden, EUR	10,7	8,6	10,7	8,6
Ulkona olevien osakkeiden lukumäärä kauden lopussa	96 073 711	50 761 581	96 073 711	50 761 581
Käyttöomaisuusinvestoinnit, milj. euroa	40,2	10,7	84,6	39,2
Henkilöstömäärä keskimäärin, kokoaikaisiksi muunnettuna	5 895	2 753	5 109	2 755

Täsmäytyslaskelmat tietyistä pro forma -avainluvuista

VERTAILUKELPOISEN PRO FORMA -KÄYTTÖKATTEEN TÄSMÄYTTÄMINEN LIIKETULOKSEEN, milj. euroa	Q4/2017	pro forma Q4/2016	pro forma 2017	pro forma 2016
Vertailukelpoinen käyttökate EBITDA	63,1	61,3	290,4	268,7
Vertailukelpoisuuteen vaikuttavat erät				
Vertailukelpoisuuteen vaikuttavat erät, jotka on historiallisesti esitetty osana käyttökateä	4,2	-13,0	-1,2	-16,4
Syntyneet transaktio- ja integraatiokulut	-11,2	7,2	-11,7	-6,9
Voitto liiketoiminnan luovutuksesta	-	-	-5,0	5,7
Vaihto-omaisuuden arvostus käypään arvoon	-	-	-	-11,1
Muut	-3,4	-	-5,9	-
Vertailukelpoisuuteen vaikuttavat erät yhteensä	-10,4	-5,9	-23,8	-28,8
Poistot	-30,6	-32,6	-126,5	-135,2
Liiketulos pro forma	22,1	22,8	140,0	104,7
Sulautuneen yhtiön liiketulos ennen sulautumista ja sulautumiseen liittyvät erät	-	-6,4	-36,5	-29,8
Liiketulos	22,1	16,4	103,5	74,9

VERTAILUKELPOISEN LIIKETULOKSEN ILMAN SULAUTUMISEEN LIITTYVIÄ ERIÄ (PPA) TÄSMÄYTTÄMINEN LIIKETULOKSEEN, milj. euroa	Q4/2017	pro forma Q4/2016	pro forma 2017	pro forma 2016
Vertailukelpoinen liike-tulos ilman sulautumiseen liittyviä eräi (PPA)	40,3	37,4	195,2	168,7
Hankintamennon kohdistamisesta (PPA) aiheutuvat poistot*	-7,8	-8,7	-31,4	-35,2
Vertailukelpoinen liike-tulos	32,6	28,7	163,8	133,5
Vertailukelpoisuuteen vaikuttavat erät				
Vertailukelpoisuuteen vaikuttavat erät, jotka on historiallisesti esitetty osana liike-tulosta	4,2	-13,0	-1,2	-16,4
Syntyneet transaktio- ja integraatiokulut	-11,2	7,2	-11,7	-6,9
Voitto liiketoiminnan luovutuksesta	-	-	-5,0	5,7
Vaihto-omaisuuden arvostus käypään arvoon	-	-	-	-11,1
Muut	-3,4	-	-5,9	-
Vertailukelpoisuuteen vaikuttavat erät yhteensä	-10,4	-5,9	-23,8	-28,8
Pro forma liike-tulos	22,1	22,8	140,0	104,7
Sulautuneen yhtiön liike-tulos ennen sulautumista ja sulautumiseen liittyvät erät	-	-6,4	-36,5	-29,8
Liike-tulos	22,1	16,4	103,5	74,9

* Poistot, jotka liittyvät Label and Processing -liiketoiminnan yhdistämiseen vuonna 2013 sekä Ahlstromin yhdistämiseen huhtikuussa 2017.

AVAINLUKUJEN MÄÄRITELMÄT

Avainluku	Määritelmä	Miksi käytetään
Liiketulos	Tilikauden voitto ennen veroja ja nettorahoituseriä.	Liiketulos osoittaa liiketoiminnasta kertyneen tuloksen
Liiketulosprosentti, %	Liiketulos / liikevaihto	
Käyttökate	Liiketulos ennen poistoja	Käyttökate on konsernin tuloksellisuutta osoittava mittari.
Käyttökateprosentti, %	Käyttökate / liikevaihto	Käyttökateprosentti on pitkän aikavälin tavoitteissa käytettävä keskeinen mittari.
Vertailukelpoinen käyttökate	Käyttökate ilman vertailukelpoisuuteen	
Vertailukelpoinen käyttökateprosentti, %	Vertailukelpoinen käyttökate / liikevaihto	
Vertailukelpoinen liiketulos ilman sulautumiseen liittyviä eriä (PPA)	Liiketulos ilman vertailukelpoisuuteen vaikuttavia eriä ja sulautumiseen liittyviä eriä (PPA)	
	Sulautumiseen liittyvät erät (PPA) koostuvat poistoista, jotka aiheutuvat käypää arvoa koskevista oikaisuksista. Oikaisut liittyvät Label and Processing -liiketoiminnan hankintaan vuonna 2013 sekä Ahlstromin yhdistämiseen huhtikuussa 2017.	Vertailukelpoinen käyttökate, vertailukelpoinen käyttökateprosentti, vertailukelpoinen liiketulos ilman sulautumiseen liittyviä eriä (PPA) sekä vertailukelpoinen osakekohtainen tulos ilman sulautumiseen liittyviä eriä (PPA) esitetään käyttökateen ja liikeluksen lisäksi liiketoiminnan tulos ja parantaa eri kausien keskinäistä vertailukelpoisuutta. Ahlstrom-Munksjö katsoo, että nämä vertailukelpoiset tunnusluvut antavat merkityksellistä lisätietoa, sillä niiden ulkopuolelle jätetään olennaisia tavanomaisesta liiketoiminnasta poikkeavia eriä, kuten hankintahinnan kohdistamiseen (PPA) liittyviä poistoja, jotka heikentävät eri kausien keskinäistä vertailukelpoisuutta.
Vertailukelpoinen osakekohtainen tulos ilman sulautumiseen liittyviä eriä (PPA)	Emoyhtiön osakkeenomistajille kuuluva tilikauden voitto ilman vertailukelpoisuuteen vaikuttavia eriä ja sulautumiseen liittyviä eriä (PPA) / ulkona olevan osakemäärän painotettu keskiarvo	
Vertailukelpoisuuteen vaikuttavat erät	Olennaisia tavanomaiseen liiketoimintaan kuulumattomia eriä kuten liiketoimintojen luovutuksesta syntyvät voitot ja tappiot, liiketoimintojen hankkimiseen liittyvät välittömät transaktiomenot, liiketoimintojen lopettamisesta ja uudelleenjärjestelystä johtuvat menot, hankintahinnan kohdistamisesta aiheutuvat kertaluonteiset erät, kuten vaihto-omaisuuden käypää arvoa koskevat oikaisut, sekä odottamattomista tai harvinaislaatuisista tapahtumista aiheutuviin ympäristövahinkoihin liittyvät korvaukset. Muita eriä ovat sakot (kuten arvonlisäverotarkastuksista aiheutuvat seuraamukset) tai muut vastaavanlaiset maksut.	

Avainluku	Määritelmä	Miksi käytetään
Osakekohtainen tulos, laimentamaton, euroa	Emoyhtiön osakkeenomistajille kuuluva tilikauden voitto / ulkona olevan osakemäärän painotettu keskiarvo	
Operatiivinen pääoma	Varojen kokonaismäärä, josta vähennetään korolliset varat, laskennalliset verosaamiset ja tuloverosaamiset, muut pitkä- ja lyhytaikaiset velat, työsuhde-etuuksista johtuvat velvoitteet, pitkä- ja lyhytaikaiset varaukset, ostovelat, velat pääomaosuusmenetelmällä käsiteltäville sijoituksille sekä siirtovelat .	Tämä tunnusluku mittaa liiketoimintaan sitoutunutta pääomaa
Operatiivisen pääoman tuotto, %	Liiketulos (viimeiseltä 12 kuukaudelta) / operatiivinen pääoma (viimeisen 12 kuukauden ajanjakson alun ja lopun keskiarvo)	Tämä tunnusluku mittaa liiketoimintaan sitoutuneen pääoman tuottoa.
Nettovelka	Lyhyt- ja pitkäaikaiset lainat vähennettynä rahavaroilla	Nettovelka on mittari, joka osoittaa konsernin ulkoista velkarahoituksen kokonaismäärää.
Velkaisuusaste %	Nettovelka / oman pääoman kokonaismäärä	Ahlstrom-Munksjö katsoo, että velkaisuusaste auttaa osoittamaan rahoituksen liittyvän riskin tasoa ja on hyödyllinen mittari, jonka avulla johto seuraa konsernin velkaantumista. Velkaisuusaste on myös yksi pitkän aikavälin taloudellisia tavoitteitamme kuvaavista mittareista.
Omavaraisuusaste, %	Oman pääoman kokonaismäärä / varojen kokonaismäärä	Ahlstrom-Munksjö katsoo, että omavaraisuusaste auttaa osoittamaan rahoituksen liittyvän riskin tasoa ja on hyödyllinen mittari, jonka avulla johto seuraa konsernin liiketoiminnassa käytettävän pääoman tasoa.
Investoinnit	Rahavirtalaskelmassa esitetyt aineellisten käyttöomaisuushyödykkeiden ja aineettomien hyödykkeiden hankinnat.	Investointien määrä antaa lisätietoa liiketoiminnan rahavirtatarpeista.
Oma pääoma osaketta kohden, euroa	Emoyhtiön osakkeenomistajille kuuluva oma pääoma / kauden lopussa ulkona oleva osakemäärä	